

平成21年度 財団法人富山市体育協会事業報告

1. スポーツ振興事業

(1) 総務委員会事業

【趣 旨】 公益法人制度改革の導入など、今後より一層公益性が求められる中で、組織の強化を図り、効果的な体育、スポーツ活動の推進を目指す。

【重点目標】 組織の強化

① 諸会議

時 期	会 議 名	備 考 (会場)
4月22日(水)	会長・副会長会議	(市総合体育館)
5月12日(火)	監査、現金出納検査	(市総合体育館)
5月14日(木)	会長・副会長会議	(市総合体育館)
5月20日(水)	第1回理事会	H20 収支決算等 (市総合体育館)
5月30日(土)	評議員会	(富山電気ビル)
11月 9日(月)	現金出納検査	(市総合体育館)
12月 1日(火)	会長・副会長・正副委員長会議	(市総合体育館)
1月 8日(金)	第2回理事会	H21 事業経過報告等 (富山電気ビル)
3月16日(火)	会長・副会長会議	(市総合体育館)
3月25日(木)	第3回理事会	H22 収支予算等 (市総合体育館)

② 表彰式の開催

時 期	事業名	備 考
5月30日(土)	体育功労者表彰式 (特別表彰)	3名 国内選手権優勝者、国際大会3位入賞者 12名 加盟団体会長、副会長、理事長
	〃 (感謝状)	15名 加盟団体役員(上記以外)
10月 6日(火)	第62回富山県民体育大会 小・中学生優勝選手・監督表彰式 (一般表彰・ジュニア表彰)	10名 (一般表彰) 295名 県体小・中学生優勝選手及び監督 (ジュニア表彰)
	優秀選手・指導者特別表彰	6名 国内選手権優勝者、国際大会3位入賞者
1月 8日(金)	優秀選手・指導者一般表彰	1名 上記以外国内大会優勝者
	優秀選手・指導者マスターズ表彰	4名 マスターズ大会優勝者

③ 市関連事業

時 期	事業名	備 考(国体開催地等)
7月24日(金)	全国大会出場選手壮行会	124名 (市役所大会議室)
8月10日(月)	全国大会・全国中学校体育大会 出場選手壮行会	全国93名、全中48名(市体育文化センター)
9月 4日(金) 16日(水)	第64回国民体育大会壮行会	168名 新潟県(9/26～10/6)
1月20日(水)	第65回冬季国体壮行会(スケート)	1名 北海道(H22/1/27～31)
2月17日(水)	〃 (スキー)	15名 北海道(H22/2/25～28)

④ 総合型スポーツクラブ事業

地域体育協会を拠点とする総合型スポーツクラブからの要望に応じて、各種事業の講師として当協会のスポーツ指導員を派遣するなど運営に協力している。

(2) 広報・調査委員会事業

【趣旨】 体育協会の事業、活動状況を広く周知するため、広報紙・記録集を作成する。

【重点目標】 広報紙・記録誌の発刊／情報ネットワークシステムの研究／資料の収集と調査研究

① 広報紙「みんないけ！たいきょう」・記録集「ホップ・ステップ・ジャンプ」の作成、発刊

時 期	事 業 名	内 容
11月12日(木)	第1回広報・調査委員会開催	前期広報紙 初稿検討・校正
11月24日(火)	広報紙の発刊(前期)	2,500部(加盟団体・地区センター等)
1月 4日(月)	加盟団体に記録集依頼	125団体へ依頼
3月 9日(火)	第2回広報・調査委員会開催	後期広報紙 初稿検討・校正 記録集 検討・校正
3月29日(月)	広報紙の発刊(後期)	2,500部(加盟団体・地区センター等)
3月31日(水)	記録集の発刊	冊子350部(加盟団体等)

② ホームページの活用

時 期	内 容
新規	ホームページのリニューアル

③ 資料の収集と調査研究

時 期	内 容
随時	広報紙・記録集作成等のための情報収集

④ PR資料作成

時 期	内 容
新規	総合体育館エントランスホールを活用した広報活動

(3) 競技スポーツ委員会事業

【趣旨】 競技団体や関係機関との連携のもとに指導者の養成を図り、ジュニア選手(小・中学生)を育成強化し、さらなる競技力の向上をめざす。

【重点目標】 ジュニア競技力の向上

① 各種イベントの開催

時期	内容	備考
7月4日(土)	第5回富山市民体育大会 総合開会式	主会場(市総合体育館)
5月～7月	第5回富山市民体育大会 種目別競技大会	44種目(市内各所) 延べ18,000名
1月2日(土)～ 11日(祝・月)	新春スポーツ練習始め	2,668名新春初泳ぎ、武道稽古始め等
3月14日(日)	神通川マラソン大会	1,195名主会場(五福公園陸上競技場)

② ジュニア選手育成事業

時期	内容	備考
4月～3月	ジュニア選手強化事業	ジュニア強化種目育成強化事業 24種目 基本強化/重点強化/県体強化/激励巡回
2月12日(金) ～14日(日)	指導者招聘事業 (優秀指導者招聘事業及びスポーツ指導者大学開催事業)	ハンドボール競技 講師 大同工業大学准教授 佐藤壮一郎氏 指導者 延べ66名 選手200名(中学校6チーム、小学校6チーム)
随時	全国大会等激励事業	国際大会等激励金/奨励金の交付/ 各種激励巡回

③ スポーツ指導者研修会

時期	内容	備考
6月30日(火)	ジュニア競技種目指導者会議	関係団体が一同に会し、連携を図りながら競技力の向上を目指す。 100名参加 講演「水橋中学校での実践について」 富山市中学校体育連盟 会長 石上正純氏
12月5日(土)	スポーツ医科学シンポジウム	子どもの体力向上や競技力向上等について指導の方法や体験談を交えながらの講演・意見交換などを行う。 79名参加 講演「スピード&コーディネーション」 ライブチヒ体育大学教授 ユニバーズム教育研究所理事長 ゲラルド・フォス氏 ほか

④ 幼児期の子どもの体力向上事業

時 期	内 容	備 考
7月18日(土) (体育文化センター) 8月1日(土) (総合体育館) 10月31日(土) (市民球場)	おやこ運動あそびプログラム 体験会	親子で取り組める運動あそびを紹介し、父兄とのコミュニケーションタイムを設けるなど、運動あそびの啓発に努める。 延べ345名参加
2月19日(金)～ 3月19日(金) (5回) (体育文化センター)	コーディネーショントレーニング勉強会	神経-筋の協調・協応(Coordination)を促すとされるトレーニング法について意見交換を行い、指導者の資質向上を図る。 延べ 20名参加

⑤ 国民体育大会視察

時 期	事業名	内容等
9月28日(月)～9月30日(水)	第64回国民体育大会	新潟県 4名参加

⑥ 委員会の開催

時 期	事業名	内容等
10月28日(水)	第1回委員会開催	H22 年度事業の方向性等について
3月11日(木)	第2回委員会開催	H22 事業内容について

⑦ 関連事業

11月8日(日) 第27回富山県駅伝競走大会(富山～高岡間) 優勝

(4) 地域スポーツ委員会事業

【趣旨】 地域におけるスポーツ活動を通してコミュニティの醸成を図る。

【重点目標】 組織の強化・支援／健康・体力づくり事業等の実施

時期	事業名	内容
〔第1回〕 6月8日(月)	地域スポーツ委員会 (地区代表者会議)	各地区の情報交換、 事業内容の検討
〔第2回〕 3月4日(木)		
6月16日(火)	地区・校下団体理事長会議	各種事務手続きの通知
6月23日(火)	地区・校下団体長会議	地区の事例発表 「八尾地区体育協会10年のあゆみ について」 ○八尾地区体育協会顧問 古野 明夫氏 52名参加
11月4日(水)	校下体協連絡調整	県駅伝自主交通整理員物品配布
11月8日(日)	第27回県駅競走大会 自主交通整理協力	各校下体育協会より 125名の協力 (富山市 優勝)
1月30日(土)	スポーツ指導者セミナー	スポーツ指導者の資質の向上 及び情報交換会 講演及び実技 「スポーツ現場における安全管理」 ・AED講習会 ・応急手当等 19名参加
4月～3月	地区・校下 ・スポーツ教室開催事業 ・スポーツ研修会開催事業	地域においてスポーツを通して健康づくり、体力づくり、仲間づくりを推進する為、地区・校下体育協会が開催する各種事業への補助金を交付するもの。 スポーツ教室 30,000円 (10回コース) 24団体 スポーツ研修会 20,000円 (ニュースポーツ講習会、 社会体育研修等) 25団体

(5)健康スポーツ委員会事業

【趣旨】 市民が生涯にわたりスポーツに親しめるよう、健康・体力レベルに応じた事業を展開する。

【重点目標】 ウォーキングの普及育成／青壮年・中高齢者の健康・体力づくりの推進／
富山市民スポーツ・レクリエーション祭の開催

① ウォーキングの普及育成……富山の四季折々のウォーキングイベントを主催・共催する

時期	事業名	参加者数
4月29日(祝・水)	健康ウォーク 2009・レクリエーション大会とやま	900人
6月28日(日)	立山あおぐ特等席ウォーク	150人
8月21日(金)～23日(日)	第6回旧立山道ウォーク	62人
10月12日(祝・月)	呉羽丘陵ウォーク	900人
2月27日(土)	冬を楽しむウォーキング	30人

② 青壮年・中高齢者の健康・体力づくりの推進……青壮年を対象としたメタボリックシンドローム対策事業や、元気な中高齢期を迎えるための遊悠元気運動事業の推進

ア. メタボリックシンドローム対策事業

時期	事業名	参加者数等
9月～12月	メタボ脱出プログラム事業 (1期・10回)	[教室型] 8名
4月～3月	体成分測定会 (筋肉量・体脂肪量等測定) (市総合体育館・市民プール他) 87回	[随時測定] 802名
(参考)市関係機関等への 派遣事業実績(件数)	市糖尿病教室、市長寿健康教室、市生活習慣 改善指導事業、市特定保健指導事業等への講 義及びスポーツ指導	80件

イ. 遊悠元気運動事業

時期	事業名	参加者数等
9月12日(土)～13日(日)	遊悠元気運動指導者養成講習会	22名
11月14日(土)	スキルアップ講習会Ⅰ 「ストレッチボール体験講習会」	19名
11月25日(水)	遊悠元気運動普及講習会	29名
12月12日(土)	スキルアップ講習会Ⅱ 「セルフコンディショニング講習会」	31名
3月10日(水)	遊悠元気運動普及セミナーin 大沢野	66名
3月11日(木)	遊悠元気運動普及セミナーin 婦中	55名
随時	遊悠元気運動指導者派遣	9件

- ③ 富山市民スポーツ・レクリエーション祭…… 「いつでも どこでも だれとでも いつまでも」をモットーとし、『競う』ことより『交流』に重点を置いて、幅広い年齢層に生涯スポーツを推進する。

時 期	事業名	会 場	参加者数
10月11日(日)	フレッシュテニス	市総合体育館	265名
10月18日(日)	グラウンド・ゴルフ	富山南総合公園芝生広場	192名
	パークゴルフ	福楽パークゴルフ場	166名
	ターゲット・バードゴルフ	稲荷公園芝生広場	92名
合 計			715名

④委員会開催

時 期	事業名	内容等
11月9日(月)	第1回委員会開催	H22事業方向性について
3月2日(火)	第2回委員会開催	H22各事業内容について

⑤全国スポーツ・レクリエーション祭視察

時 期	事業名	内容等
10月17日(土)～19日(月)	第22回全国スポーツ・レクリエーション祭 スポレク宮崎 2009	宮崎県 6名参加

(6) 公共スポーツ施設を活用した各種事業

① スポーツ教室開催事業の実施状況

施設名	教室名(数)	実施回数(回)	延べ受講者数(人)
2000年体育館	リズム体操 他6教室	210	4,519
体育文化センター・庭球場	民踊体操 他3教室	138	1,731
市民球場	少年少女野球 他9教室	340	6,540
市民プール	遊悠元気塾 他2教室	128	2,371
勤労身体障害者体育センター	キッズスポーツ他4教室	168	2,829
布瀬南公園庭球場	テニス	20	370
東富山運動広場庭球場	テニス(中級)他1教室	39	645
富山市錬成館	剣道 他1教室	192	4,150
北部錬成館	柔道 他1教室	192	2,304
水橋錬成館	剣道 他1教室	192	3,072
合計	38教室	1,619	28,531

但し、通年教室については年間数、期間型については延べ数とする。

② 「いきいきスポーツの日」開催事業の実施状況

実施月日	実施場所	実施内容	参加者人数(人)
10月12日	総合体育館	体験会・エアロビクス(初級) 体力測定会 等	919
	市民プール	子ども水中運動会 水中ウォーキング教室等	969
	市民球場	テニス大会・無料開放	228
	その他14施設	テニス教室・無料開放等	1,163
合計	17施設で38事業を開催		3,279

③ 60歳以上を対象とした健康・生きがいつくりコース「遊悠元気塾」

実施場所	実施内容	受講者数(人)	延べ受講者数(人)
総合体育館	高齢期の健康づくり運動プログラム、 「遊悠元気運動」を行う。	75	2,877
東富山体育館		10	328
市民プール	遊悠元気運動と水中プログラムにより健康づくりを行う。	62	1,936
合計	3施設6コース計233回	147	5,141

④妊婦を対象としたスイミングコース「カンガルーママスイミング」

実施場所	実施内容	利用者人数(人)
市民プール	妊娠期間を心身共に健康に過ごすために、専門性の高い指導者等により水中プログラムを提供する。	435

⑤野外教育活動センター自主事業実施状況

事業名	実施内容	実施回数	参加者数(人)
子ども野外体験活動	ワイルドキャンプ	4泊5日 1回	39
	ハッピーウィンター	1泊2日 1回	18
	初めての宿泊	1泊2日 2回	46
親子ふれあい野外活動	家族で楽しむアウトドア	1泊2日 1回	18
	山田の雪に親しもう	1泊2日 1回	35
わくわく体験活動	残雪の牛岳登山に挑戦	日帰り	30
	竹で作ろうマイグッズ		41
	初めて楽しむナチュラルカラー		10
合計			237

(7) スポーツ指導等派遣事業の実施状況

区分	派遣回数(回)	派遣人数(人)
市各関係機関・各地域スポーツ団体等	114	163

(8) 職員研修事業の実施状況

区分	実施回数(回)	参加人数(人)
資格取得・各種研修会	41	198
新任職員研修会	1	12

(9) スポーツ情報提供の刊行物等の発行状況

名称	発行数(枚、部)
所報「富山市野外教育活動センター〈富山市こどもの村〉」	2,000
会報誌「スポーツクラブ富山〈わいわい〉」	3,500

2. スポーツ施設等の管理運営事業実績

(1) 市スポーツ施設等の指定管理施設利用状況

区 分	利用人員 (人)	使用料等収入額 (円)
総合体育館	382,482	61,864,720
東富山体育館	47,478	2,634,590
市民球場	108,849	9,898,010
体育文化センター	87,766	8,682,310
2000年体育館	70,100	3,219,610
市民プール	305,884	43,481,020
東富山温水プール	77,595	5,718,730
北部プール	7,502	77,420
地域プール	12,666	(入場無料)
勤労身体障害者体育センター	15,976	(入場無料)
東富山運動広場	28,481	1,663,620
錬成館	19,443	(入場無料)
運動広場	35,970	(入場無料)
庭球場	20,913	1,499,730
相撲場	708	(入場無料)
屋内ゲートボール場	11,512	838,650
大山社会体育施設	49,739	2,721,180
野外教育活動センター	15,566	682,780
合 計	1,298,630	142,982,370

(2) 県営体育施設の指定管理施設利用状況

区 分	利用人員 (人)	使用料等収入額 (円)
県営富山武道館	59,507	3,107,840

(3) プロスポーツイベント及び全国大会等の開催状況

開催月日	施設名	内 容	入場者数 (人)
4月25日	総合体育館	bjリーグ 富山グラウジーズ VS 浜松・東三河フェニックス	2,290
4月26日	総合体育館	bjリーグ 富山グラウジーズ VS 浜松・東三河フェニックス	3,180
6月17日	市民球場	プロ野球交流戦 中日×ソフトバンク	14,850
6月27日	総合体育館	バレーボールワールドグランプリ2009	4,830
6月28日	総合体育館	バレーボールワールドグランプリ2009	4,930
7月20日	市民球場	北信越 BCリーグ 公式戦 富山×福井	1,736
8月13日	市民球場	北信越 BCリーグ 公式戦 富山×福井	1,164
8月23日	市民球場	北信越 BCリーグ 公式戦 富山×新潟	1,327
9月19日	市民球場	北信越 BCリーグ 公式戦 富山×群馬	2,678
10月3日	市民球場	プロ野球ファーム日本選手権 巨人×中日	14,150
11月11日 ～12日	総合体育館	第12回商工会青年部全国大会	2,050
12月17日 ～18日	体育文化 センター	第12回全国シニアオープン (卓球)	250

3. 総合型スポーツクラブ事業の実施状況

今後さらなるスポーツ人口の拡充を目指し、管理運営するスポーツ施設を効果的に活用し、子どもから高齢者、初心者からアスリートまでが参加できる生涯スポーツの拠点として、総合型スポーツクラブを運営し、それぞれの目的にあわせた活動の場を提供するとともに、スポーツコミュニティの醸成と地域社会の健全な発展に努める。

クラブ名	施設名	区分	コース数	実施回数(回)	受講人数(人)	会員数(人)
山形県スポーツクラブ 富山	市総合体育館	スクール	51	2,631	37,477	2,691
		サークル	35	1,566	26,600	
	県営武道館	スクール	9	615	15,825	
東富山山形県スポーツクラブ	東富山体育館	スクール	8	272	4,268	238
		サークル	8	409	6,691	
	合計		111	5,493	90,861	2,929

平成21年度に設立した指定管理スポーツ施設を拠点とする総合型スポーツクラブ

◇みなみスポーツクラブ 体育文化センター拠点 (平成22年2月26日設立)

◇2000年スポーツクラブ 2000年体育館拠点 (平成22年3月13日設立)

4. 収益事業の実施状況

スポーツ施設への自動販売機やイベント開催時の臨時売店の設置、スポーツ用具の貸出等を行い、施設利用者が快適にスポーツを楽しめる環境を提供するとともに、その収益をスポーツ振興事業に充てる。

区分	内容	数量
自動販売機	スポーツ施設18施設	79台
臨時売店	市民球場(プロ野球等)	8試合
	総合体育館(興行等)	2試合
スポーツ用具の貸出	バスケットボール、フリスビー、バドミントン、卓球など	1,124回
スポーツ用具の販売	ビーチボール	136個
その他の物品販売	スポーツイベントのチケット販売	845枚
	オリジナルTシャツ	250枚
	60周年記念グッズ	344品
	写真	688枚

議案第 2 号

平成 2 1 年度財団法人富山市体育協会収支決算及び
財産目録・剰余金の処分について

平成 2 1 年度財団法人富山市体育協会収支決算及び

財産目録・剰余金の処分は別紙のとおりとする

平成 2 2 年 5 月 2 9 日 提出

財団法人 富山市体育協会

平成21年度 財団法人富山市体育協会収支決算

収 支 計 算 書

平成21年4月1日～平成22年3月31日

(1)一般会計

単位:円

科目	予算額	決算額	増減額	備考
I 事業活動収支の部				
1 事業活動収入				
① 基本財産運用収入				
基本財産利息収入	5,320,000	5,319,500	500	
② 会費収入				
会費収入	2,305,000	2,305,000	0	
③ 事業収入				
教室受講料収入	17,066,000	14,995,150	2,070,850	スポーツ教室等事業 野活自主事業 14,161,090円 834,060円
富山市受託料収入	15,797,000	15,796,500	500	スポーツ振興受託事業費 15,796,500円
④ 補助金収入				
富山市補助金収入	115,190,000	109,427,008	5,762,992	スポーツ振興事業費 99,376,008円 事務局費 864,000円
県体協補助金収入	361,000	361,000	0	退職給付 9,187,000円
⑤ 雑収入				
受取利息	0	355,787	△ 355,787	
雑収入	0	4,100	△ 4,100	
⑥ 他会計からの繰入金収入				
収益事業会計からの繰入金収入	400,000	1,479,349	△ 1,079,349	
事業活動収入計	156,439,000	150,043,394	6,395,606	
2 事業活動支出				
① 事業費	148,091,000	135,797,101	12,293,899	
スポーツ振興事業費	132,294,000	120,000,601	12,293,399	
給料支出	38,766,577	38,766,577	0	人件費 81,918,008円 スポーツ教室開催費 12,936,779円
職員手当支出	26,846,000	24,919,861	1,926,139	総合型スポーツクラブ事業 386,949円 加盟団体等振興費 14,271,000円
共済費支出	10,314,000	9,418,641	895,359	スポーツイベント開催費 864,132円 選手強化対策費 5,399,167円
賃金支出	11,593,423	8,812,929	2,780,494	広報・調査・研修費 807,944円 健康・体力づくり事業費 2,321,030円
報償費支出	12,668,465	11,093,313	1,575,152	会議費 147,197円 野外教育活動センター事業費 805,665円
費用弁償支出	50,000	0	50,000	自主研修奨励補助事業費 142,730円
旅費支出	2,492,330	1,620,493	871,837	
消耗品費支出	2,949,972	2,847,674	102,298	
燃料費支出	10,001	10,001	0	
食糧費支出	738,040	680,529	57,511	
印刷製本費支出	1,585,879	1,021,823	564,056	
医薬材料費支出	5,000	0	5,000	
通信運搬費支出	294,190	246,070	48,120	
手数料支出	225,626	184,810	40,816	
保険料支出	479,220	419,920	59,300	
委託料支出	1,501,750	206,750	1,295,000	
使用料及び賃借料支出	3,053,227	2,360,560	692,667	
負担金補助及び交付金支出	18,483,000	17,153,350	1,329,650	
備品購入費支出	237,300	237,300	0	

科目	予算額	決算額	増減額	備考
スポーツ振興受託事業費	15,797,000	15,796,500	500	
報償費支出	796,890	796,890	0	市民体育大会等開催費 8,502,500円
消耗品費支出	551,680	551,680	0	優秀指導者招聘事業 800,000円
食糧費支出	6,240	6,240	0	シニア競技力向上事業 6,494,000円
印刷製本費支出	108,150	108,150	0	
通信運搬費支出	32,000	32,000	0	
手数料支出	100,000	100,000	0	
保険料支出	206,210	206,210	0	
使用料及び賃借料支出	5,330	5,330	0	
負担金補助及び交付金支出	13,970,500	13,970,000	500	
租税公課支出	20,000	20,000	0	
② 管理費	6,458,000	5,040,786	1,417,214	
報償費支出	84,000	36,000	48,000	
旅費支出	799,502	638,500	161,002	福利厚生費 637,325円
消耗品費支出	298,813	255,792	43,021	指導員資質向上費 374,398円
燃料費支出	142,780	142,780	0	事務局事務費 3,109,552円
食糧費支出	265,286	265,286	0	会議費 919,511円
印刷製本費支出	166,950	166,950	0	
通信運搬費支出	40,000	40,000	0	
手数料支出	1,036,410	867,100	169,310	
委託料支出	1,367,893	884,940	482,953	
使用料及び賃借料支出	1,654,139	1,313,760	340,379	
負担金補助及び交付金支出	340,100	255,000	85,100	
租税公課支出	162,127	162,127	0	
交際費支出	100,000	12,551	87,449	
事業活動支出計	154,549,000	140,837,887	13,711,113	
事業活動収支差額	1,890,000	9,205,507	△ 7,315,507	
II 投資活動収支の部				
1 投資活動収入				
投資活動収入計	0	0	0	
2 投資活動支出				
① 特定資産取得支出				
退職給付引当資産取得支出	9,187,000	9,187,000	0	
投資活動支出計	9,187,000	9,187,000	0	
投資活動収支差額	△ 9,187,000	△ 9,187,000	0	
III 財務活動収支の部				
1 財務活動収入				
財務活動収入計	0	0	0	
2 財務活動支出				
財務活動支出計	0	0	0	
財務活動収支差額	0	0	0	
IV 予備費支出	4,000,000	0	4,000,000	
当期収支差額	△ 11,297,000	18,507	△ 11,315,507	
前期繰越収支差額	26,068,000	26,067,473	527	
次期繰越収支差額	14,771,000	26,085,980	△ 11,314,980	

収 支 計 算 書

平成 21 年 4 月 1 日 ～ 平成 22 年 3 月 31 日

(2) 施設運営事業会計

単位:円

科目	予算額	決算額	増減額	備考
I 事業活動収支の部				
1 事業活動収入				
① 事業収入				
富山市受託料収入	563,978,000	563,978,000	0	施設管理費分
富山県受託料収入	21,174,000	21,174,000	0	県営富山武道館管理費(人件費含)
② 補助金収入				
富山市補助金収入	325,975,000	294,806,234	31,168,766	人件費分・人夫賃分(県営富山武道館除)
事業活動収入計	911,127,000	879,958,234	31,168,766	
2 事業活動支出				
① 事業費	868,537,000	837,523,107	31,013,893	
給料支出	74,135,936	64,033,952	10,101,984	人件費分 230,712,178円
職員手当支出	49,105,457	36,965,690	12,139,767	人夫賃分 43,864,743円
共済費支出	27,479,639	24,144,721	3,334,918	施設管理費(野活人夫賃含) 562,946,186円
賃金支出	108,466,257	105,741,838	2,724,419	
人夫賃支出	45,700,400	43,921,870	1,778,530	
報償費支出	890,410	890,410	0	
旅費支出	308,636	308,636	0	
消耗品費支出	30,942,167	30,942,167	0	
燃料費支出	11,124,328	11,123,281	1,047	
食糧費支出	89,749	89,567	182	
印刷製本費支出	1,534,260	1,534,260	0	
光熱水費支出	200,112,055	199,362,613	749,442	
修繕料支出	50,165,143	50,165,143	0	
医薬材料費支出	108,932	105,253	3,679	
通信運搬費支出	3,521,092	3,482,000	39,092	
手数料支出	4,733,013	4,600,544	132,469	
保険料支出	417,950	417,490	460	
委託料支出	228,481,478	228,477,685	3,793	
使用料及び賃借料支出	15,913,611	15,909,750	3,861	
原材料費支出	3,427,376	3,427,376	0	
負担金補助及び交付金支出	133,500	133,500	0	
備品購入費支出	11,301,171	11,301,171	0	
租税公課支出	412,850	412,600	250	
補償金支出	31,590	31,590	0	
② 管理費	42,590,000	41,499,602	1,090,398	

科目	予算額	決算額	増減額	備考
給料支出	14,383,119	14,383,119	0	事務局人件費 31,986,602円
職員手当支出	11,173,015	11,173,015	0	事務局費 9,513,000円
共済費支出	4,131,028	4,131,028	0	
賃金支出	3,389,838	2,299,440	1,090,398	
報償費支出	262,500	262,500	0	
旅費支出	595,180	595,180	0	
消耗品費支出	1,236,948	1,236,948	0	
燃料費支出	40,574	40,574	0	
食糧費支出	48,751	48,751	0	
印刷製本費支出	563,062	563,062	0	
修繕料支出	292,845	292,845	0	
通信運搬費支出	1,088,009	1,088,009	0	
手数料支出	954,790	954,790	0	
委託料支出	697,515	697,515	0	
使用料及び賃借料支出	1,843,151	1,843,151	0	
負担金補助及び交付金支出	360,500	360,500	0	
備品購入費支出	971,250	971,250	0	
租税公課支出	557,925	557,925	0	
事業活動支出計	911,127,000	879,022,709	32,104,291	
事業活動収支差額	0	935,525	△ 935,525	
II 投資活動収支の部				
1 投資活動収入				
投資活動収入計	0	0	0	
2 投資活動支出				
投資活動支出計	0	0	0	
投資活動収支差額	0	0	0	
III 財務活動収支の部				
1 財務活動収入				
財務活動収入計	0	0	0	
2 財務活動支出				
財務活動支出計	0	0	0	
財務活動収支差額	0	0	0	
IV 予備費支出	0	0	0	
当期収支差額	0	935,525	△ 935,525	
前期繰越収支差額	0	0	0	
次期繰越収支差額	0	935,525	△ 935,525	

収 支 計 算 書

平成 21 年 4 月 1 日 ～ 平成 22 年 3 月 31 日

(3) 収益事業会計

単位:円

科目	予算額	決算額	増減額	備考
I 事業活動収支の部				
1 事業活動収入				
① 事業収入				
自動販売機等収入	16,389,000	14,523,985	1,865,015	
事業活動収入計	16,389,000	14,523,985	1,865,015	
2 事業活動支出				
① 事業費	14,909,651	13,044,636	1,865,015	
共済費支出	370,000	335,351	34,649	
賃金支出	2,500,000	2,245,396	254,604	
旅費支出	200,000	0	200,000	
消耗品費支出	2,830,000	2,812,366	17,634	
燃料費支出	140,000	119,310	20,690	
食糧費支出	38,560	38,560	0	
光熱水費支出	4,300,000	3,652,750	647,250	
修繕料支出	300,000	52,531	247,469	
通信運搬費支出	50,000	34,101	15,899	
手数料支出	50,000	33,705	16,295	
委託料支出	455,326	199,500	255,826	
使用料及び賃借料支出	1,433,000	1,281,951	151,049	
負担金補助及び交付金支出	148,050	148,050	0	
備品購入費	200,000	196,350	3,650	
租税公課	1,894,715	1,894,715	0	
② 他会計への繰入金支出				
一般会計への繰入金支出	1,479,349	1,479,349	0	
事業活動支出計	16,389,000	14,523,985	1,865,015	
事業活動収支差額	0	0	0	
II 投資活動収支の部				
1 投資活動収入				
投資活動収入計	0	0	0	
2 投資活動支出				
投資活動支出計	0	0	0	
投資活動収支差額	0	0	0	
III 財務活動収支の部				
1 財務活動収入				
財務活動収入計	0	0	0	
2 財務活動支出				
財務活動支出計	0	0	0	
財務活動収支差額	0	0	0	
IV 予備費支出	0	0	0	
当期収支差額	0	0	0	
前期繰越収支差額	0	0	0	
次期繰越収支差額	0	0	0	

収 支 計 算 書

平成 21 年 4 月 1 日 ～ 平成 22 年 3 月 31 日

(4) 総合型スポーツクラブ事業特別会計

単位:円

科目	予算額	決算額	増減額	備考
I 事業活動収支の部				
1 事業活動収入				
① 事業収入				
クラブ入会金収入	820,000	975,500	△ 155,500	スポーツクラブ富山 68,200,202円
クラブ会費収入	46,017,000	46,468,820	△ 451,820	東富山スポーツクラブ 3,538,400円
クラブ参加料収入	3,400,000	4,084,180	△ 684,180	
② 寄付金収入				
寄付金収入	20,021,000	20,020,853	147	
③ 雑収入				
利息収入	33,000	1,064	31,936	
雑収入	0	188,185	△ 188,185	
事業活動収入計	70,291,000	71,738,602	△ 1,447,602	
2 事業活動支出				
① 事業費				
共済費支出	681,985	681,985	0	スポーツクラブ富山 49,617,546円
賃金支出	7,571,015	7,302,152	268,863	東富山スポーツクラブ 3,191,962円
報償費支出	24,420,375	24,193,500	226,875	
旅費支出	442,944	205,700	237,244	
消耗品費支出	5,434,490	5,433,714	776	
燃料費支出	121,600	65,133	56,467	
食糧費支出	198,015	196,511	1,504	
印刷製本費支出	879,375	851,625	27,750	
修繕料支出	164,660	164,660	0	
医薬材料費支出	51,563	51,563	0	
通信運搬費支出	425,980	367,155	58,825	
手数料	1,645,191	1,519,480	125,711	
保険料支出	882,170	860,620	21,550	
広告料支出	37,987	10,000	27,987	
委託料支出	5,000,000	0	5,000,000	
使用料及び賃借料支出	7,830,250	7,615,530	214,720	
負担金補助及び交付金支出	1,108,400	306,080	802,320	
備品購入費支出	3,050,000	2,984,100	65,900	
事業活動支出計	59,946,000	52,809,508	7,136,492	
事業活動収支差額	10,345,000	18,929,094	△ 8,584,094	
II 投資活動収支の部				
1 投資活動収入				
投資活動収入計	0	0	0	
2 投資活動支出				

科目	予算額	決算額	増減額	備考
① 定期預金取得支出				
定期預金取得支出	5,000,000	5,000,000	0	
投資活動支出計	5,000,000	5,000,000		
投資活動収支差額	△ 5,000,000	△ 5,000,000	0	
III 財務活動収支の部				
1 財務活動収入				
財務活動収入計	0	0	0	
2 財務活動支出				
財務活動支出計	0	0	0	
財務活動収支差額	0	0	0	
IV 予備費支出	100,000	0	100,000	
当期収支差額	5,245,000	13,929,094	△ 8,684,094	
前期繰越収支差額	0	0	0	
次期繰越収支差額	5,245,000	13,929,094	△ 8,684,094	

収支計算書総括表

平成21年4月1日～平成22年3月31日

単位:円

科目	一般会計	施設運営事業会計	収益事業会計	総合型SC事業会計	内部取引消去	合計
I 事業活動収支の部						
1 事業活動収入						
① 基本財産運用収入						
基本財産利息収入	5,319,500					5,319,500
② 会費収入						
会費収入	2,305,000					2,305,000
③ 事業収入						
教室受講料収入	14,995,150					14,995,150
富山市受託料収入	15,796,500	563,978,000				579,774,500
富山県受託料収入		21,174,000				21,174,000
自動販売機等収入			14,523,985			14,523,985
クラブ入会金収入				975,500		975,500
クラブ会費収入				46,468,820		46,468,820
クラブ参加費収入				4,084,180		4,084,180
④ 補助金収入						
富山市補助金収入	109,427,008	294,806,234				404,233,242
県体協補助金収入	361,000					361,000
⑤ 寄付金収入						
寄付金収入				20,020,853		20,020,853
⑥ 雑収入						
受取利息	355,787			1,064		356,851
雑収入	4,100			188,185		192,285
⑦ 他会計からの繰入金収入						
他会計からの繰入金収入	1,479,349				△ 1,479,349	0
事業活動収入計	150,043,394	879,958,234	14,523,985	71,738,602	△ 1,479,349	1,114,784,866
2 事業活動支出						
① 事業費						
給料支出	38,766,577	64,033,952				102,800,529
職員手当支出	24,919,861	36,965,690				61,885,551
共済費支出	9,418,641	24,144,721	335,351	681,985		34,580,698
貸金支出	8,812,929	105,741,838	2,245,396	7,302,152		124,102,315
人夫賃支出		43,921,870				43,921,870
報償費支出	11,890,203	890,410		24,193,500		36,974,113
費用弁償支出		0				0
旅費支出	1,620,493	308,636	0	205,700		2,134,829
消耗品費支出	3,399,354	30,942,167	2,812,366	5,433,714		42,587,601
燃料費支出	10,001	11,123,281	119,310	65,133		11,317,725

科目	一般会計	施設運営事業会計	収益事業会計	総合型SC事業会計	内部取引消去	合計
食糧費支出	686,769	89,567	38,560	196,511		1,011,407
印刷製本費支出	1,129,973	1,534,260		851,625		3,515,858
光熱水費支出		199,362,613	3,652,750			203,015,363
修繕料支出		50,165,143	52,531	164,660		50,382,334
医薬材料費支出		105,253		51,563		156,816
通信運搬費支出	278,070	3,482,000	34,101	367,155		4,161,326
手数料支出	284,810	4,600,544	33,705	1,519,480		6,438,539
保険料支出	626,130	417,490		860,620		1,904,240
広告料支出				10,000		10,000
委託料支出	206,750	228,477,685	199,500	0		228,883,935
使用料及び賃借料支出	2,365,890	15,909,750	1,281,951	7,615,530		27,173,121
原材料費支出		3,427,376				3,427,376
負担金補助及び交付金支出	31,123,350	133,500	148,050	306,080		31,710,980
備品購入費支出	237,300	11,301,171	196,350	2,984,100		14,718,921
租税公課支出	20,000	412,600	1,894,715			2,327,315
補償金支出		31,590				31,590
② 管理費						
給料支出		14,383,119				14,383,119
職員手当支出		11,173,015				11,173,015
共済費支出		4,131,028				4,131,028
賃金支出		2,299,440				2,299,440
報償費支出	36,000	262,500				298,500
旅費支出	638,500	595,180				1,233,680
消耗品費支出	255,792	1,236,948				1,492,740
燃料費支出	142,780	40,574				183,354
食糧費支出	265,286	48,751				314,037
印刷製本費支出	166,950	563,062				730,012
修繕料支出		292,845				292,845
通信運搬費支出	40,000	1,088,009				1,128,009
手数料支出	867,100	954,790				1,821,890
委託料支出	884,940	697,515				1,582,455
使用料及び賃借料支出	1,313,760	1,843,151				3,156,911
負担金補助及び交付金支出	255,000	360,500				615,500
備品購入費支出		971,250				971,250
租税公課支出	162,127	557,925				720,052
交際費支出	12,551					12,551
③ 他会計への繰入金支出						
一般会計への繰入金支出			1,479,349		△ 1,479,349	0
事業活動支出計	140,837,887	879,022,709	14,523,985	52,809,508	△ 1,479,349	1,085,714,740
事業活動収支差額	9,205,507	935,525	0	18,929,094	0	29,070,126

科目	一般会計	施設運営事業会計	収益事業会計	総合型SC事業会計	内部取引消去	合計
II 投資活動収支の部						
1 投資活動収入						
投資活動収入計	0	0	0	0		0
2 投資活動支出						
① 特定資産取得支出						
退職給付引当資産取得支出	9,187,000					9,187,000
定期預金取得支出				5,000,000		5,000,000
投資活動支出計	9,187,000	0	0	5,000,000	0	14,187,000
投資活動収支差額	△ 9,187,000	0	0	△ 5,000,000	0	△ 14,187,000
III 財務活動収支の部						
1 財務活動収入						
財務活動収入計	0	0	0	0	0	0
2 財務活動支出						
財務活動支出計	0	0	0	0	0	0
財務活動収支差額	0	0	0	0	0	0
IV 予備費支出	0	0	0	0		0
当期収支差額	18,507	935,525	0	13,929,094	0	14,883,126
前期繰越収支差額	26,067,473	0	0	0	0	26,067,473
次期繰越収支差額	26,085,980	935,525	0	13,929,094	0	40,950,599

収支計算書に関する注記

【一般会計】

1. 資金の範囲

資金の範囲には現金・預金、未収金、立替金、前払金、未払金及び預り金を含めている。なお、前期末及び当期末残高は下記2に記載するとおりである。

2. 次期繰越収支差額に含まれる資産及び負債の内訳

(単位：円)

科 目	前期末残高	当期末残高
現金・預金	33,032,019	32,624,525
未 収 金	4,092,191	1,706,231
立 替 金	2,102,580	2,035,800
前 払 金	0	351,880
合 計	39,226,790	36,718,436
未 払 金	13,122,220	10,617,302
預 り 金	37,097	15,154
合 計	13,159,317	10,632,456
次期繰越収支差額	29,067,473	26,085,980

3. 科目間の流用について

予算科目を、次のとおり流用した。

《事業費》スポーツ振興事業費

流用元	流用先	現予算額	科目間流用額	流用後予算額
賃 金 支 出		13,327,000	△1,733,577	11,593,423
報 償 費 支 出		1,432,000	△201,535	1,230,465
費用弁償支出		50,000	△50,000	0
印刷製本費支出		1,783,000	△197,121	1,585,879
修繕料支出		50,000	△50,000	0
医薬材料費支出		44,000	△44,000	0
通信運搬費支出		177,000	△64,810	112,190
委託料支出		261,000	△54,250	206,750
使用料及び賃借料支出		3,048,000	△77,773	2,970,227
	給 料 支 出	37,033,000	1,733,577	38,766,577
	旅 費 支 出	439,000	253,330	692,330
	消 耗 品 支 出	2,789,000	120,972	2,909,972
	燃 料 費 支 出	0	10,001	10,001
	食 糧 費 支 出	176,000	19,040	195,040
	手 数 料 支 出	192,000	31,626	223,626
	保 険 料 支 出	266,000	67,220	333,220
	備品購入費支出	0	237,300	237,300

《事業費》スポーツ振興受託事業費

流用元	流用先	現予算額	科目間流用額	流用後予算額
報償費支出		938,000	△141,110	796,890
旅費支出		200,000	△200,000	0
食糧費支出		20,000	△13,760	6,240
通信運搬費支出		50,000	△18,000	32,000
保険料支出		214,000	△7,790	206,210
使用料支出		35,000	△29,670	5,330
負担金補助及び交付金支出		7,600,000	△109,500	7,490,500
	消耗品費支出	108,000	443,680	551,680
	印刷製本費支出	32,000	76,150	108,150

《管理費》

流用元	流用先	現予算額	科目間流用額	流用後予算額
旅費支出		252,000	△52,498	199,502
食糧費支出		289,000	△23,714	265,286
通信運搬費支出		84,000	△44,000	40,000
手数料支出		1,127,000	△90,590	1,036,410
委託料支出		1,500,000	△132,107	1,367,893
負担金補助及び交付金支出		91,000	△4,900	86,100
	消耗品費支出	287,000	11,813	298,813
	燃料費支出	72,000	70,780	142,780
	印刷製本費支出	114,000	52,950	166,950
	使用料及び賃借料支出	1,494,000	160,139	1,654,139
	租税公課支出	110,000	52,127	162,127

【施設運営事業会計】

1. 資金の範囲

資金の範囲には現金・預金、未収金、立替金、前払金、未払金及び預り金を含めている。なお、前期末及び当期末残高は下記2に記載するとおりである。

2. 次期繰越収支差額に含まれる資産及び負債の内訳

(単位：円)

科 目	前期末残高	当期末残高
現金・預金	90,322,121	113,754,822
未収金	8,223,249	3,604,964
立替金	198,685	233,617
前払金	0	59,960
合 計	98,744,055	117,653,363
未払金	98,586,863	116,663,005
預り金	157,192	54,833
合 計	98,744,055	116,717,838
次期繰越収支差額	0	935,525

3. 科目間の流用について

予算科目を、次のとおり流用した。

《事業費》

流用元	流用先	現予算額	科目間流用額	流用後予算額
職員手当支出		52,350,000	△3,750,543	48,599,457
共済費支出		28,162,000	△952,361	27,209,639
人夫賃支出		400,000	△169,600	230,400
報償費支出		1,082,000	△191,590	890,410
旅費支出		372,000	△63,364	308,636
燃料費支出		15,410,000	△4,285,672	11,124,328
食糧費支出		127,000	△37,251	89,749
印刷製本費支出		1,917,000	△382,740	1,534,260
光熱水費支出		244,525,000	△44,412,945	200,112,055
医薬材料費支出		174,000	△76,068	97,932
通信運搬費支出		4,594,000	△1,072,908	3,521,092
保険料支出		627,000	△209,050	417,950
委託料支出		231,263,000	△2,781,522	228,481,478
使用料及び賃借料支出		17,296,000	△1,382,389	15,913,611
租税公課支出		893,000	△480,150	412,850
補償金支出		81,000	△49,410	31,590
	給料支出	71,933,000	1,101,936	73,034,936
	賃金支出	105,713,000	2,753,257	108,466,257
	消耗品費支出	21,002,000	9,940,167	30,942,167
	修繕料支出	15,937,000	34,228,143	50,165,143
	手数料支出	3,853,000	743,013	4,596,013
	原材料費支出	3,046,000	381,376	3,427,376
	負担金補助及び交付金支出	120,000	2,500	122,500
	備品購入費支出	154,000	11,147,171	11,301,171

《管理費》

流用元	流用先	現予算額	科目間流用額	流用後予算額
賃金支出		4,550,000	△1,160,162	3,389,838
消耗品費支出		1,300,000	△63,052	1,236,948
燃料費支出		216,000	△175,426	40,574
印刷製本費支出		650,000	△86,938	563,062
手数料支出		1,174,000	△219,210	954,790
使用料及び賃借料支出		2,686,000	△842,849	1,843,151
租税公課支出		1,334,000	△776,075	557,925
	給料支出	13,508,000	875,119	14,383,119
	職員手当支出	10,997,000	176,015	11,173,015
	共済費支出	4,022,000	109,028	4,131,028
	報償費支出	200,000	62,500	262,500
	旅費支出	497,000	98,180	595,180

	食糧費支出	30,000	18,751	48,751
	修繕料支出	60,000	232,845	292,845
	通信運搬費支出	645,000	443,009	1,088,009
	委託料支出	611,000	86,515	697,515
	負担金補助及び交付金支出	110,000	250,500	360,500
	備品購入費支出	0	971,250	971,250

【収益事業会計】

1. 資金の範囲

資金の範囲には現金・預金、未収金、立替金及び未払金を含めている。なお、前期末及び当期末残高は下記2に記載するとおりである。

2. 次期繰越収支差額に含まれる資産及び負債の内訳

(単位：円)

科 目	前期末残高	当期末残高
現金・預金	2,135,067	1,141,466
未 収 金	821,457	836,100
立 替 金	32,387	50,301
合 計	2,988,911	2,027,867
未 払 金	2,988,911	2,027,867
合 計	2,988,911	2,027,867
次期繰越収支差額	0	0

3. 科目間の流用について

予算科目を、次のとおり流用した。

【収益事業会計】

(単位：円)

流用元	流用先	現予算額	科目間流用額	流用後予算額
委託料支出		700,000	△244,674	455,326
租税公課支出		2,913,000	△1,018,285	1,894,715
	食糧費支出	3,000	35,560	38,560
	負担金補助及び交付金支出	0	148,050	148,050
	一般会計への繰入金支出	400,000	1,079,349	1,479,349

【総合型スポーツクラブ事業会計】

1. 資金の範囲

資金の範囲には現金・預金、未収金、立替金、前払金、未払金、預り金及び前受金を含めている。なお、前期末及び当期末残高は下記2に記載するとおりである。

2. 次期繰越収支差額に含まれる資産及び負債の内訳

(単位：円)

科 目	前期末残高	当期末残高
現金・預金	0	22,256,133
未 収 金	0	132,700
立 替 金	0	2,791
前 払 金	0	3,880,098
合 計	0	26,271,722
未 払 金	0	10,699,326
預 り 金	0	3,780
前 受 金	0	2,328,500
合 計	0	13,031,606
次期繰越収支差額	0	13,240,116

3. 科目間の流用について

予算科目を、次のとおり流用した。

【総合型スポーツクラブ事業会計】

(単位：円)

流用元	流用先	現予算額	科目間流用額	流用後予算額
賃 金 支 出		7,574,000	△2,985	7,571,015
旅 費 支 出		450,000	△7,056	442,944
燃 料 費 支 出		130,000	△8,400	121,600
修 繕 料 支 出		310,000	△145,340	164,660
医薬材料費支出		58,000	△6,437	51,563
通信運搬費支出		515,000	△89,020	425,980
手数料支出		1,651,000	△5,809	1,645,191
広告料支出		100,000	△62,013	37,987
	共 済 費 支 出	679,000	2,985	681,985
	報 償 費 支 出	24,408,000	12,375	24,420,375
	消 耗 品 費 支 出	5,340,000	94,490	5,434,490
	食 糧 費 支 出	130,000	68,015	198,015
	印刷製本費支出	770,000	109,375	879,375
	保 険 料 支 出	865,000	17,170	882,170
	使用料及び賃借料支出	7,816,000	14,250	7,830,250
	負担金補助及び交付金支出	1,100,000	8,400	1,108,400

貸借対照表

平成22年3月31日現在

(1)一般会計

単位:円

科 目	当 年 度	前 年 度	増 減
I 資産の部			
1. 流動資産			
現金預金	32,624,525	33,032,019	△ 407,494
未収金	1,706,231	4,092,191	△ 2,385,960
立替金	2,035,800	2,102,580	△ 66,780
前払金	351,880	0	351,880
流動資産合計	36,718,436	39,226,790	△ 2,508,354
2. 固定資産			
(1)基本財産			
定期預金	1,140,000	1,140,000	0
投資有価証券	402,425,279	402,365,479	59,800
基本財産合計	403,565,279	403,505,479	59,800
(2)特定資産			
退職給付引当資産	57,501,541	48,332,207	9,169,334
特定資産合計	57,501,541	48,332,207	9,169,334
(3)その他固定資産			
備品	0	131,250	△ 131,250
長期定期預金	15,000,000	15,000,000	0
その他の固定資産合計	15,000,000	15,131,250	△ 131,250
固定資産合計	476,066,820	466,968,936	9,097,884
資産合計	512,785,256	506,195,726	6,589,530
II 負債の部			
1. 流動負債			
未払金	10,617,302	13,122,220	△ 2,504,918
預り金	15,154	37,097	△ 21,943
流動負債合計	10,632,456	13,159,317	△ 2,526,861
2. 固定負債			
退職給付引当金	80,362,044	64,841,922	15,520,122
固定負債合計	80,362,044	64,841,922	15,520,122
負債合計	90,994,500	78,001,239	12,993,261
III 正味財産の部			
1. 指定正味財産	205,700,000	205,700,000	0
(うち基本財産への充当額)	(205,700,000)	(205,700,000)	(0)
(うち特定資産への充当額)	(0)	(0)	(0)
2. 一般正味財産	216,090,756	222,494,487	△ 6,403,731
(うち基本財産への充当額)	(197,865,279)	(197,805,479)	(59,800)
(うち特定資産への充当額)	(57,501,541)	(48,332,207)	(9,169,334)
正味財産合計	421,790,756	428,194,487	△ 6,403,731
負債及び正味財産合計	512,785,256	506,195,726	6,589,530

貸借対照表

平成22年3月31日現在

(2)施設運営事業会計

単位:円

科 目	当 年 度	前 年 度	増 減
I 資産の部			
1. 流動資産			
現金預金	113,754,822	90,322,121	23,432,701
未収金	3,604,964	8,223,249	△ 4,618,285
立替金	233,617	198,685	34,932
前払金	59,960	0	59,960
流動資産合計	117,653,363	98,744,055	18,909,308
2. 固定資産			
(1)基本財産	0	0	0
基本財産合計	0	0	0
(2)特定資産	0	0	0
特定資産合計	0	0	0
(3)その他固定資産			
備品	9,077,995	0	9,077,995
その他の固定資産合計	9,077,995	0	9,077,995
固定資産合計	9,077,995	0	9,077,995
資産合計	126,731,358	98,744,055	27,987,303
II 負債の部			
1. 流動負債			
未払金	116,663,005	98,586,863	18,076,142
預り金	54,833	157,192	△ 102,359
流動負債合計	116,717,838	98,744,055	17,973,783
2. 固定負債			
固定負債合計	0	0	0
負債合計	116,717,838	98,744,055	17,973,783
III 正味財産の部			
1. 指定正味財産	0	0	0
(うち基本財産への充当額)	(0)	(0)	(0)
(うち特定資産への充当額)	(0)	(0)	(0)
2. 一般正味財産	10,013,520	0	10,013,520
(うち基本財産への充当額)	(0)	(0)	(0)
(うち特定資産への充当額)	(0)	(0)	(0)
正味財産合計	10,013,520	0	10,013,520
負債及び正味財産合計	126,731,358	98,744,055	27,987,303

貸借対照表

平成22年3月31日現在

(3)収益事業会計

単位:円

科 目	当 年 度	前 年 度	増 減
I 資産の部			
1. 流動資産			
現金預金	1,141,466	2,135,067	△ 993,601
未収金	836,100	821,457	14,643
立替金	50,301	32,387	17,914
貯蔵品	592,440	442,443	149,997
流動資産合計	2,620,307	3,431,354	△ 811,047
2. 固定資産			
(1) 基本財産	0	0	0
基本財産合計	0	0	0
(2) 特定資産	0	0	0
特定資産合計	0	0	0
(3) その他固定資産			
備品	402,448	616,411	△ 213,963
その他の固定資産合計	402,448	616,411	△ 213,963
固定資産合計	402,448	616,411	△ 213,963
資産合計	3,022,755	4,047,765	△ 1,025,010
II 負債の部			
1. 流動負債			
未払金	2,027,867	2,988,911	△ 961,044
流動負債合計	2,027,867	2,988,911	△ 961,044
2. 固定負債			
固定負債合計	0	0	0
負債合計	2,027,867	2,988,911	△ 961,044
III 正味財産の部			
1. 指定正味財産	0	0	0
(うち基本財産への充当額)	(0)	(0)	(0)
(うち特定資産への充当額)	(0)	(0)	(0)
2. 一般正味財産	994,888	1,058,854	△ 63,966
(うち基本財産への充当額)	(0)	(0)	(0)
(うち特定資産への充当額)	(0)	(0)	(0)
正味財産合計	994,888	1,058,854	△ 63,966
負債及び正味財産合計	3,022,755	4,047,765	△ 1,025,010

貸 借 対 照 表

平成22年3月31日現在

(4) 総合型スポーツクラブ事業特別会計

単位:円

科 目	当 年 度	前 年 度	増 減
I 資産の部			
1. 流動資産			
現金預金	22,256,133	0	22,256,133
未収金	132,700	0	132,700
立替金	2,791	0	2,791
前払金	3,880,098	0	3,880,098
流動資産合計	26,271,722	0	26,271,722
2. 固定資産			
(1) 基本財産	0	0	0
基本財産合計	0	0	0
(2) 特定資産	0	0	0
特定資産合計	0	0	0
(3) その他固定資産			
備品	1,355,359	0	1,355,359
長期定期預金	5,000,000	0	5,000,000
その他の固定資産合計	6,355,359	0	6,355,359
固定資産合計	6,355,359	0	6,355,359
資産合計	32,627,081	0	32,627,081
II 負債の部			
1. 流動負債			
未払金	10,699,326	0	10,699,326
預り金	3,780	0	3,780
前受金	2,328,500	0	2,328,500
流動負債合計	13,031,606	0	13,031,606
2. 固定負債			
固定負債合計	0	0	0
負債合計	13,031,606	0	13,031,606
III 正味財産の部			
1. 指定正味財産	0	0	0
(うち基本財産への充当額)	(0)	(0)	(0)
(うち特定資産への充当額)	(0)	(0)	(0)
2. 一般正味財産	19,595,475	0	19,595,475
(うち基本財産への充当額)	(0)	(0)	(0)
(うち特定資産への充当額)	(0)	(0)	(0)
正味財産合計	19,595,475	0	19,595,475
負債及び正味財産合計	32,627,081	0	32,627,081

貸借対照表 総括表

平成22年3月31日現在

単位:円

科 目	一般会計	施設運営事業会計	収益事業会計	総合型SC会計	内部取引消去	合 計
I 資産の部						
1. 流動資産						
現金預金	32,624,525	113,754,822	1,141,466	22,256,133		169,776,946
未収金	1,706,231	3,604,964	836,100	132,700		6,279,995
立替金	2,035,800	233,617	50,301	2,791		2,322,509
前払金	351,880	59,960		3,880,098		4,291,938
貯蔵品			592,440			592,440
流動資産合計	36,718,436	117,653,363	2,620,307	26,271,722	0	183,263,828
2. 固定資産						
(1) 基本財産						
定期預金	1,140,000					1,140,000
投資有価証券	402,425,279					402,425,279
基本財産合計	403,565,279	0	0	0	0	403,565,279
(2) 特定資産						
退職給付引当資産	57,501,541					57,501,541
特定資産合計	57,501,541	0	0	0	0	57,501,541
(3) その他固定資産						
備品		9,077,995	402,448	1,355,359		10,835,802
長期定期預金	15,000,000			5,000,000		20,000,000
その他の固定資産合計	15,000,000	9,077,995	402,448	6,355,359	0	30,835,802
固定資産合計	476,066,820	9,077,995	402,448	6,355,359	0	491,902,622
資産合計	512,785,256	126,731,358	3,022,755	32,627,081	0	675,166,450
II 負債の部						
1. 流動負債						
未払金	10,617,302	116,663,005	2,027,867	10,699,326		140,007,500
預り金	15,154	54,833		3,780		73,767
前受金				2,328,500		2,328,500
流動負債合計	10,632,456	116,717,838	2,027,867	13,031,606	0	142,409,767
2. 固定負債						
退職給付引当金	80,362,044					80,362,044
固定負債合計	80,362,044	0	0	0	0	80,362,044
負債合計	90,994,500	116,717,838	2,027,867	13,031,606	0	222,771,811
III 正味財産の部						
1. 指定正味財産	205,700,000	0	0	0		205,700,000
(うち基本財産への充当額)	(205,700,000)	0	0	0		(205,700,000)
(うち特定資産への充当額)	0	0	0	0		0
2. 一般正味財産	216,090,756	10,013,520	994,888	19,595,475		246,694,639
(うち基本財産への充当額)	(197,865,279)	0	0	0		(197,865,279)
(うち特定資産への充当額)	(57,501,541)	0	0	0		(57,501,541)
正味財産合計	421,790,756	10,013,520	994,888	19,595,475	0	452,394,639
負債及び正味財産合計	512,785,256	126,731,358	3,022,755	32,627,081	0	675,166,450

正味財産増減計算書

平成21年4月1日から平成22年3月31日まで

(1)一般会計

単位:円

科 目	当 年 度	前 年 度	増 減
I 一般正味財産増減の部			
1. 経常増減の部			
(1) 経常収益			
① 基本財産運用益			
基本財産受取利息	5,379,300	5,377,508	1,792
② 受取会費			
受取会費	2,305,000	2,305,000	0
③ 事業収益			
スポーツ教室等事業収益	14,995,150	17,698,842	△ 2,703,692
富山市受託料収益	15,796,500	16,718,000	△ 921,500
④ 受取補助金等			
富山市補助金	109,427,008	116,177,462	△ 6,750,454
県体協補助金	361,000	403,000	△ 42,000
⑤ 雑収益			
受取利息	338,121	148,110	190,011
雑収益	4,100	76,709	△ 72,609
⑥ 他会計からの繰入額			
施設運営事業会計からの繰入額	0	1,654,887	△ 1,654,887
収益事業会計からの繰入額	1,479,349	2,174,615	△ 695,266
経常収益計	150,085,528	162,734,133	△ 12,648,605
(2) 経常費用			
① 事業費			
給料	38,766,577	34,960,800	3,805,777
職員手当	24,919,861	22,947,004	1,972,857
共済費	9,418,641	9,565,983	△ 147,342
賃金	8,812,929	14,490,507	△ 5,677,578
報償費	11,890,203	13,174,492	△ 1,284,289
費用弁償	0	48,000	△ 48,000
旅費	1,620,493	1,517,460	103,033
消耗品費	3,399,354	3,230,199	169,155
燃料費	10,001	11,734	△ 1,733
食糧費	686,769	815,673	△ 128,904
印刷製本費	1,129,973	1,153,546	△ 23,573
修繕費	0	27,510	△ 27,510
医薬材料費	0	18,963	△ 18,963
通信運搬費	278,070	361,690	△ 83,620
手数料	284,810	258,292	26,518
保険料	626,130	557,235	68,895
委託料	206,750	0	206,750
使用料及び賃借料	2,365,890	2,184,005	181,885

科 目	当 年 度	前 年 度	増 減
負担金補助及び交付金	31,123,350	34,353,650	△ 3,230,300
租税公課	20,000	20,000	0
事業費計	135,559,801	139,696,743	△ 4,136,942
②管理費			
退職手当	0	5,269,440	△ 5,269,440
報償費	36,000	0	36,000
旅費	638,500	73,200	565,300
消耗品費	255,792	294,587	△ 38,795
燃料費	142,780	0	142,780
食糧費	265,286	39,571	225,715
印刷製本費	166,950	0	166,950
通信運搬費	40,000	0	40,000
手数料	867,100	888,028	△ 20,928
委託料	884,940	0	884,940
使用料及び賃借料	1,313,760	856,800	456,960
負担金補助及び交付金	255,000	151,600	103,400
租税公課	162,127	41,390	120,737
交際費	12,551	42,965	△ 30,414
管理費計	5,040,786	7,657,581	△ 2,616,795
③他会計への繰出額			
施設運営事業会計への繰出額	0	118,424	△ 118,424
④退職給付費用	15,520,122	7,877,599	7,642,523
⑤減価償却費	237,300	0	237,300
経常費用計	156,358,009	155,350,347	1,007,662
当期経常増減額	△ 6,272,481	7,383,786	△ 13,656,267
2. 経常外増減の部			
(1) 経常外収益			
経常外収益計	0	0	0
(2) 経常外費用			
①固定資産除却損	131,250	0	131,250
経常外費用計	131,250	0	131,250
当期経常外増減額	△ 131,250	0	△ 131,250
当期一般正味財産増減額	△ 6,403,731	7,383,786	△ 13,787,517
一般正味財産期首残高	222,494,487	215,110,701	7,383,786
一般正味財産期末残高	216,090,756	222,494,487	△ 6,403,731
II 指定正味財産増減の部			
当期指定正味財産増減額	0	0	0
指定正味財産期首残高	205,700,000	205,700,000	0
指定正味財産期末残高	205,700,000	205,700,000	0
III 正味財産の部	421,790,756	428,194,487	△ 6,403,731

正味財産増減計算書

平成21年4月1日から平成22年3月31日まで

(2) 施設運営事業会計

単位:円

科 目	当 年 度	前 年 度	増 減
I 一般正味財産増減の部			
1. 経常増減の部			
(1) 経常収益			
① 基本財産運用益			
基本財産受取利息	0	0	0
② 事業収益			
富山市受託料収益	563,978,000	575,174,349	△ 11,196,349
富山県受託料収益	21,174,000	21,950,000	△ 776,000
③ 受取補助金等			
富山市補助金	294,806,234	306,597,522	△ 11,791,288
④ 他会計からの繰入額			
一般会計からの繰入額	0	118,424	△ 118,424
経常収益計	879,958,234	903,840,295	△ 23,882,061
(2) 経常費用			
① 事業費			
給料	64,033,952	74,948,010	△ 10,914,058
職員手当	36,965,690	46,345,586	△ 9,379,896
共済費	24,144,721	25,945,289	△ 1,800,568
賃金	105,741,838	100,363,152	5,378,686
人夫賃	43,921,870	42,427,067	1,494,803
報償費	890,410	928,440	△ 38,030
旅費	308,636	346,830	△ 38,194
消耗品費	30,942,167	30,652,225	289,942
燃料費	11,123,281	11,879,211	△ 755,930
食糧費	89,567	98,520	△ 8,953
印刷製本費	1,534,260	1,356,969	177,291
光熱水費	199,362,613	218,162,652	△ 18,800,039
修繕費	50,165,143	47,666,074	2,499,069
医薬材料費	105,253	107,481	△ 2,228
通信運搬費	3,482,000	3,265,414	216,586
手数料	4,600,544	4,318,869	281,675
保険料	417,490	417,110	380
委託費	227,270,185	232,101,946	△ 4,831,761
使用料及び賃借料	15,909,750	15,221,982	687,768
原材料費	3,427,376	2,916,282	511,094
負担金補助及び交付金	133,500	93,840	39,660
租税公課	412,600	429,900	△ 17,300
補償金	31,590	68,250	△ 36,660
事業費計	825,014,436	860,061,099	△ 35,046,663
② 管理費			

科 目	当 年 度	前 年 度	増 減
給料	14,383,119	13,198,800	1,184,319
職員手当	11,173,015	10,541,067	631,948
共済費	4,131,028	3,573,671	557,357
賃金	2,299,440	2,731,797	△ 432,357
報償費	262,500	200,000	62,500
旅費	595,180	657,740	△ 62,560
消耗品費	1,236,948	973,039	263,909
燃料費	40,574	177,822	△ 137,248
食糧費	48,751	45,001	3,750
印刷製本費	563,062	516,023	47,039
修繕費	292,845	80,325	212,520
通信運搬費	1,088,009	613,333	474,676
手数料	954,790	980,520	△ 25,730
委託費	697,515	610,890	86,625
使用料及び賃借料	1,843,151	2,192,031	△ 348,880
負担金補助及び交付金	360,500	366,000	△ 5,500
租税公課	557,925	1,326,200	△ 768,275
管理費計	40,528,352	38,784,259	1,744,093
③他会計への繰出額			
一般会計への繰出額	0	1,654,887	△ 1,654,887
④減価償却費	4,401,926	3,340,050	1,061,876
経常費用計	869,944,714	903,840,295	△ 33,895,581
当期経常増減額	10,013,520	0	10,013,520
2. 経常外増減の部			
(1) 経常外収益			0
経常外収益計	0	0	0
(2) 経常外費用			0
経常外費用計	0	0	0
当期経常外増減額	0	0	0
当期一般正味財産増減額	10,013,520	0	10,013,520
一般正味財産期首残高	0	0	0
一般正味財産期末残高	10,013,520	0	10,013,520
II 指定正味財産増減の部			
当期指定正味財産増減額	0	0	0
指定正味財産期首残高	0	0	0
指定正味財産期末残高	0	0	0
III 正味財産の部	10,013,520	0	10,013,520

正味財産増減計算書

平成21年4月1日から平成22年3月31日まで

(3)収益事業会計

単位:円

科 目	当 年 度	前 年 度	増 減
I 一般正味財産増減の部			
1. 経常増減の部			
(1) 経常収益			
① 事業収益			
自動販売機等収益	14,523,985	18,097,626	△ 3,573,641
② 寄付金収益			
寄付金収益	385,875	0	385,875
経常収益計	14,909,860	18,097,626	△ 3,187,766
(2) 経常費用			
① 事業費			
共済費	335,351	343,418	△ 8,067
賃金	2,245,396	0	2,245,396
人夫賃	0	2,299,453	△ 2,299,453
旅費	0	36,600	△ 36,600
消耗品費	3,048,244	2,383,743	664,501
燃料費	119,310	126,658	△ 7,348
食糧費	38,560	2,844	35,716
光熱水費	3,652,750	3,843,421	△ 190,671
修繕費	52,531	54,411	△ 1,880
通信運搬費	34,101	40,000	△ 5,899
手数料	33,705	143,640	△ 109,935
委託費	199,500	826,665	△ 627,165
使用料及び賃借料	1,281,951	1,374,332	△ 92,381
負担金補助及び交付金	148,050	0	148,050
租税公課	1,894,715	2,652,810	△ 758,095
事業費計	13,084,164	14,127,995	△ 1,043,831
② 他会計への繰出額			
一般会計への繰出額	1,479,349	2,174,615	△ 695,266
60周年記念事業会計への繰出額	0	1,552,070	△ 1,552,070
③ 減価償却費	410,313	945,151	△ 534,838
経常費用計	14,973,826	18,799,831	△ 3,826,005
当期経常増減額	△ 63,966	△ 702,205	638,239
2. 経常外増減の部			
(1) 経常外収益			
経常外収益計	0	0	0
(2) 経常外費用			

科	目	当 年 度	前 年 度	増 減
	経常外費用計	0	0	0
	当期経常外増減額	0	0	0
	当期一般正味財産増減額	△ 63,966	△ 702,205	638,239
	一般正味財産期首残高	1,058,854	1,761,059	△ 702,205
	一般正味財産期末残高	994,888	1,058,854	△ 63,966
	II 指定正味財産増減の部			
	当期指定正味財産増減額	0	0	0
	指定正味財産期首残高	0	0	0
	指定正味財産期末残高	0	0	0
	III 正味財産の部	994,888	1,058,854	△ 63,966

正味財産増減計算書

平成21年4月1日から平成22年3月31日まで

(4) 総合型スポーツクラブ事業特別会計

単位:円

科 目	当 年 度	前 年 度	増 減
I 一般正味財産増減の部			
1. 経常増減の部			
(1) 経常収益			
① 事業収益			
クラブ入会金収益	975,500	0	975,500
クラブ会費収益	46,468,820	0	46,468,820
クラブ参加料収益	4,084,180	0	4,084,180
② 寄付金収益			
寄付金収益	19,331,875	0	19,331,875
③ 雑収益			
受取利息	1,064	0	1,064
雑収益	188,185	0	188,185
経常収益計	71,049,624	0	71,049,624
(2) 経常費用			
① 事業費			
共済費	681,985	0	681,985
賃金	7,302,152	0	7,302,152
報償費	24,193,500	0	24,193,500
旅費	205,700	0	205,700
消耗品費	5,433,714	0	5,433,714
燃料費	65,133	0	65,133
食糧費	196,511	0	196,511
印刷製本費	851,625	0	851,625
修繕費	164,660	0	164,660
医薬材料費	51,563	0	51,563
通信運搬費	367,155	0	367,155
手数料	1,519,480	0	1,519,480
保険料	860,620	0	860,620
広告料	10,000	0	10,000
使用料及び賃借料	7,615,530	0	7,615,530
負担金補助及び交付金	306,080	0	306,080
事業費計	49,825,408	0	49,825,408
② 減価償却費	1,628,741	0	1,628,741
経常費用計	51,454,149	0	51,454,149
当期経常増減額	19,595,475	0	19,595,475
2. 経常外増減の部			
(1) 経常外収益			
経常外収益計	0	0	0

科 目	当 年 度	前 年 度	増 減
(2)経常外費用			
経常外費用計	0	0	0
当期経常外増減額	0	0	0
当期一般正味財産増減額	19,595,475	0	19,595,475
一般正味財産期首残高	0	0	0
一般正味財産期末残高	19,595,475	0	19,595,475
II 指定正味財産増減の部			
当期指定正味財産増減額	0	0	0
指定正味財産期首残高	0	0	0
指定正味財産期末残高	0	0	0
III 正味財産の部	19,595,475	0	19,595,475

正味財産増減計算書総括表

平成21年4月1日から平成22年3月31日まで

単位:円

科 目	一般会計	施設運営事業会計	収益事業会計	総合型SC会計	内部取引消去	合 計
I 一般正味財産増減の部						
1. 経常増減の部						
(1) 経常収益						
① 基本財産運用益						
基本財産受取利息	5,379,300					5,379,300
② 受取会費						
受取会費	2,305,000					2,305,000
③ 事業収益						
スポーツ教室等事業収益	14,995,150					14,995,150
自動販売機等収益			14,523,985			14,523,985
富山市受託料収益	15,796,500	563,978,000				579,774,500
富山県受託料収益		21,174,000				21,174,000
クラブ入会金収益				975,500		975,500
クラブ会費収益				46,468,820		46,468,820
クラブ参加料収益				4,084,180		4,084,180
④ 受取補助金等						
富山市補助金	109,427,008	294,806,234				404,233,242
県体協補助金	361,000					361,000
⑤ 寄付金収益						
寄付金収益			385,875	19,331,875		19,717,750
⑥ 雑収益						
受取利息	338,121			1,064		339,185
雑収益	4,100			188,185		192,285
⑦ 他会計からの繰入額						0
収益事業会計からの繰入額	1,479,349				△ 1,479,349	0
経常収益計	150,085,528	879,958,234	14,909,860	71,049,624	△ 1,479,349	1,114,523,897
(2) 経常費用						
① 事業費						
給料	38,766,577	64,033,952				102,800,529
職員手当	24,919,861	36,965,690				61,885,551
共済費	9,418,641	24,144,721	335,351	681,985		34,580,698
賃金	8,812,929	105,741,838	2,245,396	7,302,152		124,102,315
人夫賃		43,921,870				43,921,870
報償費	11,890,203	890,410		24,193,500		36,974,113
旅費	1,620,493	308,636		205,700		2,134,829
消耗品費	3,399,354	30,942,167	3,048,244	5,433,714		42,823,479

科 目	一般会計	施設運営事業会計	収益事業会計	総合型SC会計	内部取引消去	合 計
燃料費	10,001	11,123,281	119,310	65,133		11,317,725
食糧費	686,769	89,567	38,560	196,511		1,011,407
印刷製本費	1,129,973	1,534,260		851,625		3,515,858
光熱水費		199,362,613	3,652,750			203,015,363
修繕費		50,165,143	52,531	164,660		50,382,334
医薬材料費		105,253		51,563		156,816
通信運搬費	278,070	3,482,000	34,101	367,155		4,161,326
手数料	284,810	4,600,544	33,705	1,519,480		6,438,539
保険料	626,130	417,490		860,620		1,904,240
広告料				10,000		10,000
委託費	206,750	227,270,185	199,500			227,676,435
使用料及び賃借料	2,365,890	15,909,750	1,281,951	7,615,530		27,173,121
原材料費		3,427,376				3,427,376
負担金補助及び交付金	31,123,350	133,500	148,050	306,080		31,710,980
租税公課	20,000	412,600	1,894,715			2,327,315
補償金		31,590				31,590
事業費計	135,559,801	825,014,436	13,084,164	49,825,408	0	1,023,483,809
②管理費						
給料		14,383,119				14,383,119
職員手当		11,173,015				11,173,015
共済費		4,131,028				4,131,028
賃金		2,299,440				2,299,440
報償費	36,000	262,500				298,500
旅費	638,500	595,180				1,233,680
消耗品費	255,792	1,236,948				1,492,740
燃料費	142,780	40,574				183,354
食糧費	265,286	48,751				314,037
印刷製本費	166,950	563,062				730,012
修繕費		292,845				292,845
通信運搬費	40,000	1,088,009				1,128,009
手数料	867,100	954,790				1,821,890
委託料	884,940	697,515				1,582,455
使用料及び賃借料	1,313,760	1,843,151				3,156,911
負担金補助及び交付金	255,000	360,500				615,500
租税公課	162,127	557,925				720,052
交際費	12,551					12,551
管理費計	5,040,786	40,528,352	0	0	0	45,569,138
③他会計への繰出額						
一般会計への繰出額			1,479,349		△ 1,479,349	0

科 目	一般会計	施設運営事業会計	収益事業会計	総合型SC会計	内部取引消去	合 計
④退職給付費用	15,520,122					15,520,122
⑤減価償却費	237,300	4,401,926	410,313	1,628,741		6,678,280
経常費用計	156,358,009	869,944,714	14,973,826	51,454,149	△ 1,479,349	1,091,251,349
当期経常増減額	△ 6,272,481	10,013,520	△ 63,966	19,595,475	0	23,272,548
2. 経常外増減の部						
(1) 経常外収益						
経常外収益計	0	0	0	0	0	0
(2) 経常外費用						
①固定資産除去損	131,250					131,250
経常外費用計	131,250	0	0	0	0	131,250
当期経常外増減額	△ 131,250	0	0	0	0	△ 131,250
当期一般正味財産増減額	△ 6,403,731	10,013,520	△ 63,966	19,595,475	0	23,141,298
一般正味財産期首残高	222,494,487	0	1,058,854	0	0	223,553,341
一般正味財産期末残高	216,090,756	10,013,520	994,888	19,595,475	0	246,694,639
II 指定正味財産増減の部						
当期指定正味財産増減額	0	0	0	0	0	0
指定正味財産期首残高	205,700,000	0	0	0	0	205,700,000
指定正味財産期末残高	205,700,000	0	0	0	0	205,700,000
III 正味財産の部	421,790,756	10,013,520	994,888	19,595,475	0	452,394,639

財 産 目 録

平成22年3月31日現在

(単位:円)

科 目	金	額
I 資産の部		
1 流動資産		
現金・預金		
普通預金		
北陸銀行 富山市役所出張所	32,624,525	
口座番号 4008170		
北陸銀行 富山市役所出張所	113,754,822	
口座番号 5029970		
北陸銀行 富山市役所出張所	1,141,466	
口座番号 5016170		
北陸銀行 富山市役所出張所	22,256,133	
口座番号 5039870		
未収金	6,279,995	
立替金	2,322,509	
前払金	4,291,938	
貯蔵品	592,440	
流動資産合計		183,263,828
2 固定資産		
(1) 基本財産		
定期預金		
富山第一銀行 ニューセンター支店	890,000	
北陸銀行 富山市役所出張所	250,000	
投資有価証券		
大阪府地方債	89,800,000	
共同発行債	128,695,208	
京都府債	13,000,000	
大阪市債	82,938,800	
千葉県債	49,994,166	
鹿児島県債	27,997,105	
広島県債	10,000,000	
基本財産合計	403,565,279	
(2) 特定資産		
退職給付引当資産		
定期預金		
北陸銀行 富山市役所出張所	5,082,207	
北陸銀行 富山市役所出張所	3,250,000	
富山銀行 奥田支店	9,187,000	

科 目	金	額
投資有価証券		
共同発行債	9,995,334	
北海道債	29,987,000	
特定資産合計	57,501,541	
(3)その他の固定資産		
備品		
パソコン	19,845	
除雪機	52,865	
防犯カメラ	329,738	
入退館システムソフトウェア	4,355,050	
入退館システムハードウェア	1,354,413	
物置	1,194,218	
ロッカー	2,174,314	
モニターシステム	475,957	
チアリーディングマット	879,402	
長期定期預金		
上市信用金庫 赤江支店	10,000,000	
にいかわ信用金庫 富山支店	5,000,000	
富山第一銀行 ニューセンター支店	5,000,000	
その他の固定資産合計	30,835,802	
固定資産合計		491,902,622
資産合計		675,166,450
II 負債の部		
1 流動負債		
未払金	140,007,500	
預り金	73,767	
前受金	2,328,500	
流動負債合計		142,409,767
2 固定負債		
退職給付引当金	80,362,044	
固定負債合計		80,362,044
負債合計		222,771,811
正味財産		452,394,639

キャッシュ・フロー計算書
平成21年4月1日～平成22年3月31日

(1) 一般会計

単位:円

科目	当年度	前年度	増減
I 事業活動によるキャッシュ・フロー			
1 事業活動収入			
① 基本財産運用収入			
基本財産利息収入	5,319,500	5,317,708	1,792
② 会費収入			
会費収入	2,305,000	2,305,000	0
③ 事業収入			
教室受講料収入	14,997,450	17,489,842	△ 2,492,392
富山市受託料収入	15,796,500	16,718,000	△ 921,500
④ 補助金収入			
富山市補助金収入	112,118,294	112,445,119	△ 326,825
県体協補助金収入	361,000	403,000	△ 42,000
⑤ 雑収入			
受取利息	355,787	148,110	207,677
雑収入	45,309	35,500	9,809
⑥ 他会計からの繰入金収入			
施設運営事業特別会計からの繰入金収入	1,654,887	4,087,817	△ 2,432,930
⑦ その他の収入			
その他の収入	2,219,452	3,740,807	△ 1,521,355
事業活動収入計	155,173,179	162,690,903	△ 7,517,724
2 事業活動支出			
① 事業費			
スポーツ振興事業費	120,297,570	121,967,580	△ 1,670,010
給料	38,766,577	34,960,800	3,805,777
職員手当	24,914,416	22,891,686	2,022,730
共済費	9,571,549	9,633,824	△ 62,275
賃金	9,130,482	14,361,040	△ 5,230,558
報償費	11,278,313	12,159,592	△ 881,279
費用弁償	0	48,000	△ 48,000
旅費	1,617,958	861,990	755,968
消耗品費	2,424,486	2,862,406	△ 437,920
燃料費	10,001	11,734	△ 1,733
食糧費	675,540	782,182	△ 106,642
印刷製本費	1,110,248	727,856	382,392
修繕料	0	36,763	△ 36,763
医薬材料費	0	9,710	△ 9,710

科目	当年度	前年度	増減
通信運搬費	246,070	318,690	△ 72,620
手数料	184,810	158,292	26,518
保険料	407,440	359,335	48,105
委託料	158,550	0	158,550
使用料及び賃借料	2,410,480	2,114,130	296,350
負担金補助及び交付金	17,153,350	19,669,550	△ 2,516,200
備品購入費	237,300	0	237,300
スポーツ振興受託事業費	15,622,137	16,759,850	△ 1,137,713
報償費	796,890	908,400	△ 111,510
旅費	0	198,910	△ 198,910
消耗品費	435,067	490,979	△ 55,912
食糧費	6,240	33,491	△ 27,251
印刷製本費	50,400	31,500	18,900
通信運搬費	32,000	43,000	△ 11,000
手数料	100,000	100,000	0
保険料	206,210	217,240	△ 11,030
使用料及び賃借料	5,330	32,230	△ 26,900
負担金補助及び交付金	13,970,000	14,684,100	△ 714,100
租税公課	20,000	20,000	0
② 管理費	10,355,542	2,290,268	8,065,274
退職手当	5,269,440	0	5,269,440
報償費	36,000	0	36,000
旅費	638,500	73,200	565,300
消耗品費	377,761	172,618	205,143
燃料費	130,597	0	130,597
食糧費	265,286	39,571	225,715
印刷製本費	166,950	0	166,950
通信運搬費	40,000	0	40,000
手数料	874,030	895,063	△ 21,033
委託料	884,940	0	884,940
使用料及び賃借料	1,242,360	871,310	371,050
負担金補助及び交付金	255,000	151,600	103,400
租税公課	162,127	41,390	120,737
交際費	12,551	45,516	△ 32,965
③ 他会計への繰入金	118,424	△ 385,761	504,185
施設運営事業特別会計への繰入金	118,424	0	118,424
60周年記念事業特別会計への繰入金	0	△ 385,761	385,761
事業活動支出計	146,393,673	140,631,937	5,761,736
事業活動によるキャッシュ・フロー	8,779,506	22,058,966	△ 13,279,460
II 投資活動によるキャッシュ・フロー			

科目	当年度	前年度	増減
1 投資活動収入			
① 特定資産取崩収入			
退職給付引当資産取崩収入	0	5,269,440	△ 5,269,440
投資活動収入計	0	5,269,440	△ 5,269,440
2 投資活動支出			
① 特定資産取得支出			
退職給付引当資産取得支出	9,187,000	11,307,000	△ 2,120,000
② 定期預金取得支出			
定期預金取得支出	0	15,000,000	△ 15,000,000
投資活動支出計	9,187,000	26,307,000	△ 17,120,000
投資活動によるキャッシュ・フロー	△ 9,187,000	△ 21,037,560	11,850,560
III 財務活動によるキャッシュ・フロー			
1 財務活動収入			
財務活動収入計	0	0	0
2 財務活動支出			
財務活動支出計	0	0	0
財務活動によるキャッシュ・フロー	0	0	0
IV 現金及び現金同等物に係る換算差額			0
V 現金及び現金同等物の増減額	△ 407,494	1,021,406	△ 1,428,900
VI 現金及び現金同等物の期首残高	33,032,019	32,010,613	1,021,406
VII 現金及び現金同等物の期末残高	32,624,525	33,032,019	△ 407,494

キャッシュ・フロー計算書

平成21年4月1日～平成22年3月31日

(2) 施設運営事業会計

単位:円

科目	当年度	前年度	増減
I 事業活動によるキャッシュ・フロー			
1 事業活動収入			
① 基本財産運用収入			
基本財産配当金収入	0	445,632	△ 445,632
② 事業収入			
富山市受託料収入	568,381,349	570,265,386	△ 1,884,037
富山県受託料収入	18,063,885	18,572,085	△ 508,200
③ 補助金収入			
富山市補助金収入	307,401,141	295,425,120	11,976,021
④ 雑収入			
雑収入	△ 41,209	41,209	△ 82,418
⑤ 他会計からの繰入金収入			
一般会計からの繰入金収入	118,424	0	118,424
⑥ その他の収入			
その他の収入	1,415,005		1,415,005
事業活動収入計	895,338,595	884,749,432	10,589,163
2 事業活動支出			
① 事業費	828,770,757	863,717,014	△ 34,946,257
給料	64,033,952	74,948,010	△ 10,914,058
職員手当	36,979,365	46,281,457	△ 9,302,092
共済費	24,218,280	25,780,272	△ 1,561,992
賃金	105,743,165	99,914,570	5,828,595
人夫賃	44,002,112	42,535,436	1,466,676
報償費	890,410	511,380	379,030
旅費	296,766	340,090	△ 43,324
消耗品費	31,451,013	30,808,770	642,243
燃料費	10,441,508	12,454,452	△ 2,012,944
食糧費	109,267	78,820	30,447
印刷製本費	1,088,220	2,415,364	△ 1,327,144
光熱水費	199,558,507	219,874,335	△ 20,315,828
修繕料	60,982,510	45,256,004	15,726,506
医薬材料費	90,998	100,866	△ 9,868
通信運搬費	3,495,681	3,250,879	244,802
手数料	4,765,025	5,097,899	△ 332,874
保険料	422,820	417,110	5,710
委託料	217,732,047	231,714,915	△ 13,982,868
使用料及び賃借料	15,912,179	14,287,258	1,624,921
原材料費	3,076,571	3,665,037	△ 588,466
負担金補助及び交付金	133,500	93,840	39,660

科目	当年度	前年度	増減
備品購入費	2,892,771	3,402,000	△ 509,229
租税公課	422,500	420,000	2,500
補償金	31,590	68,250	△ 36,660
② 管理費	41,480,250	40,246,117	1,234,133
給料	14,383,119	13,198,800	1,184,319
職員手当	11,323,122	10,365,670	957,452
共済費	4,021,176	3,428,506	592,670
賃金	2,660,610	2,663,343	△ 2,733
報償費	262,500	400,000	△ 137,500
旅費	595,180	657,740	△ 62,560
消耗品費	1,029,496	997,764	31,732
燃料費	44,076	178,691	△ 134,615
食糧費	48,751	82,501	△ 33,750
印刷製本費	563,062	516,023	47,039
修繕料	292,845	80,325	212,520
通信運搬費	1,087,655	607,594	480,061
手数料	953,950	1,265,595	△ 311,645
委託料	697,515	610,890	86,625
使用料及び賃借料	1,627,518	2,208,925	△ 581,407
負担金補助及び交付金	360,500	386,000	△ 25,500
備品購入費	971,250	1,271,550	△ 300,300
租税公課	557,925	1,326,200	△ 768,275
③ 他会計への繰入金	1,654,887	4,087,817	△ 2,432,930
一般会計への繰入金	1,654,887	4,087,817	△ 2,432,930
④ その他の支出	0	567,502	△ 567,502
その他の支出	0	567,502	△ 567,502
事業活動支出計	871,905,894	908,618,450	△ 36,712,556
事業活動によるキャッシュ・フロー	23,432,701	△ 23,869,018	47,301,719
II 投資活動によるキャッシュ・フロー			
1 投資活動収入			
投資活動収入計	0	0	0
2 投資活動支出			
投資活動支出計	0	0	0
投資活動によるキャッシュ・フロー	0	0	0
III 財務活動によるキャッシュ・フロー			
1 財務活動収入			
財務活動収入計	0	0	0
2 財務活動支出			
財務活動支出計	0	0	0
財務活動によるキャッシュ・フロー	0	0	0
IV 現金及び現金同等物に係る換算差額			0
V 現金及び現金同等物の増減額	23,432,701	△ 23,869,018	47,301,719
VI 現金及び現金同等物の期首残高	90,322,121	114,191,139	△ 23,869,018

科目	当年度	前年度	増減
VII 現金及び現金同等物の期末残高	113,754,822	90,322,121	23,432,701

キャッシュ・フロー計算書

平成21年4月1日～平成22年3月31日

(3) 収益事業会計

単位:円

科目	当年度	前年度	増減
I 事業活動によるキャッシュ・フロー			
1 事業活動収入			
① 事業収入			
自動販売機等収入	14,483,141	18,450,704	△ 3,967,563
事業活動収入計	14,483,141	18,450,704	△ 3,967,563
2 事業活動支出			
① 事業費	13,305,883	15,258,258	△ 1,952,375
共済費	330,693	350,497	△ 19,804
賃金	2,226,882	0	2,226,882
人夫賃	21,620	2,351,623	△ 2,330,003
旅費	0	36,600	△ 36,600
消耗品費	3,056,868	2,000,430	1,056,438
燃料費	117,482	139,114	△ 21,632
食糧費	38,560	2,844	35,716
光熱水費	3,669,665	3,841,497	△ 171,832
修繕料	52,531	884,961	△ 832,430
通信運搬費	34,101	40,000	△ 5,899
手数料	34,335	144,165	△ 109,830
委託料	199,500	826,665	△ 627,165
使用料及び賃借料	1,284,531	1,371,752	△ 87,221
負担金補助及び交付金	148,050	0	148,050
備品購入費	196,350	615,300	△ 418,950
租税公課	1,894,715	2,652,810	△ 758,095
② 他会計への繰入金	△ 420	1,552,490	△ 1,552,910
60周年記念事業会計への繰入金	△ 420	1,552,490	△ 1,552,910
③ その他の支出	2,171,279	4,326,960	△ 2,155,681
その他の支出	2,171,279	4,326,960	△ 2,155,681
事業活動支出計	15,476,742	21,137,708	△ 5,660,966
事業活動によるキャッシュ・フロー	△ 993,601	△ 2,687,004	1,693,403
II 投資活動によるキャッシュ・フロー			
1 投資活動収入			
投資活動収入計	0	0	0
2 投資活動支出			
投資活動支出計	0	0	0
投資活動によるキャッシュ・フロー	0	0	0
III 財務活動によるキャッシュ・フロー			
1 財務活動収入			
財務活動収入計	0	0	0
2 財務活動支出			
財務活動支出計	0	0	0
財務活動によるキャッシュ・フロー	0	0	0
IV 現金及び現金同等物に係る換算差額			0
V 現金及び現金同等物の増減額	△ 993,601	△ 2,687,004	1,693,403
VI 現金及び現金同等物の期首残高	2,135,067	4,822,071	△ 2,687,004
VII 現金及び現金同等物の期末残高	1,141,466	2,135,067	△ 993,601

キャッシュ・フロー計算書

平成21年4月1日～平成22年3月31日

(4) 総合型スポーツクラブ事業特別会計

単位:円

科目	当年度	前年度	増減
I 事業活動によるキャッシュ・フロー			
1 事業活動収入			
① 事業収入			
クラブ入会金収入	969,500	0	969,500
クラブ会費収入	47,457,050	0	47,457,050
クラブ参加料収入	3,965,860	0	3,965,860
② 寄付金収入			
寄付金収入	20,020,853	0	20,020,853
③ 雑収入			
受取利息	1,064	0	1,064
雑収入	188,185	0	188,185
④ その他の収入			
その他の収入	704,901	0	704,901
事業活動収入計	73,307,413	0	73,307,413
2 事業活動支出			
① 事業費	46,051,280	0	46,051,280
共済費	628,069	0	628,069
賃金	6,603,081	0	6,603,081
報償費	22,164,500	0	22,164,500
旅費	205,700	0	205,700
消耗品費	4,851,491	0	4,851,491
燃料費	65,133	0	65,133
食糧費	196,511	0	196,511
印刷製本費	381,900	0	381,900
修繕料	134,210	0	134,210
医薬材料費	51,563	0	51,563
通信運搬費	360,262	0	360,262
手数料	1,481,680	0	1,481,680
保険料	860,620	0	860,620
広告料	10,000	0	10,000
使用料及び賃借料	7,002,880	0	7,002,880
負担金補助及び交付金	306,080	0	306,080
備品購入費	747,600	0	747,600
事業活動支出計	46,051,280	0	46,051,280
事業活動によるキャッシュ・フロー	27,256,133	0	27,256,133
II 投資活動によるキャッシュ・フロー			
1 投資活動収入			
投資活動収入計	0	0	0

科目	当年度	前年度	増減
2 投資活動支出			
① 定期預金取得支出			
定期預金取得支出	5,000,000	0	5,000,000
投資活動支出計	5,000,000	0	5,000,000
投資活動によるキャッシュ・フロー	△ 5,000,000	0	△ 5,000,000
III 財務活動によるキャッシュ・フロー			
1 財務活動収入			
財務活動収入計	0	0	0
2 財務活動支出			
財務活動支出計	0	0	0
財務活動によるキャッシュ・フロー	0	0	0
IV 現金及び現金同等物に係る換算差額			0
V 現金及び現金同等物の増減額	22,256,133	0	22,256,133
VI 現金及び現金同等物の期首残高	0	0	0
VII 現金及び現金同等物の期末残高	22,256,133	0	22,256,133

キャッシュ・フロー計算書総括表

平成21年4月1日～平成22年3月31日

単位:円

科目	一般会計	施設運営事業会計	収益事業会計	総合型SC事業会計	内部取引消去	合計
I 事業活動に係るキャッシュ・フロー						
1 事業活動収入						
① 基本財産運用収入						
基本財産利息収入	5,319,500					5,319,500
② 会費収入						
会費収入	2,305,000					2,305,000
③ 事業収入						
教室受講料収入	14,997,450					14,997,450
富山市受託料収入	15,796,500	568,381,349				584,177,849
富山県受託料収入		18,063,885				18,063,885
自動販売機等収入			14,483,141			14,483,141
クラブ入会金収入				969,500		969,500
クラブ会費収入				47,457,050		47,457,050
クラブ参加料収入				3,965,860		3,965,860
④ 補助金収入						
富山市補助金収入	112,118,294	307,401,141				419,519,435
県体協補助金収入	361,000					361,000
⑤ 寄付金収入						
寄付金収入				20,020,853		20,020,853
⑥ 雑収入						
受取利息	355,787			1,064		356,851
雑収入	45,309	△ 41,209		188,185		192,285
⑦ 他会計からの繰入金収入						
一般会計からの繰入金収入		118,424			△ 118,424	0
施設運営事業会計からの繰入金収入	1,654,887				△ 1,654,887	0
収益事業会計からの繰入金収入						0
⑧ その他の収入						
その他の収入	2,219,452	1,415,005		704,901		4,339,358
事業活動収入計	155,173,179	895,338,595	14,483,141	73,307,413	△ 1,773,311	1,136,529,017
2 事業活動支出						
① 事業費						
給料支出	38,766,577	64,033,952				102,800,529
職員手当支出	24,914,416	36,979,365				61,893,781
共済費支出	9,571,549	24,218,280	330,693	628,069		34,748,591
賃金支出	9,130,482	105,743,165	2,226,882	6,603,081		123,703,610
人夫賃支出		44,002,112	21,620			44,023,732
報償費支出	12,075,203	890,410		22,164,500		35,130,113

科目	一般会計	施設運営事業会計	収益事業会計	総合型SC事業会計	内部取引消去	合計
旅費支出	1,617,958	296,766		205,700		2,120,424
消耗品費支出	2,859,553	31,451,013	3,056,868	4,851,491		42,218,925
燃料費支出	10,001	10,441,508	117,482	65,133		10,634,124
食糧費支出	681,780	109,267	38,560	196,511		1,026,118
印刷製本費支出	1,160,648	1,088,220		381,900		2,630,768
光熱水費支出		199,558,507	3,669,665			203,228,172
修繕料支出		60,982,510	52,531	134,210		61,169,251
医薬材料費支出		90,998		51,563		142,561
通信運搬費支出	278,070	3,495,681	34,101	360,262		4,168,114
手数料支出	284,810	4,765,025	34,335	1,481,680		6,565,850
保険料支出	613,650	422,820		860,620		1,897,090
広告料支出				10,000		10,000
委託料支出	158,550	217,732,047	199,500			218,090,097
使用料及び賃借料支出	2,415,810	15,912,179	1,284,531	7,002,880		26,615,400
原材料費支出		3,076,571				3,076,571
負担金補助及び交付金支出	31,123,350	133,500	148,050	306,080		31,710,980
備品購入費支出	237,300	2,892,771	196,350	747,600		4,074,021
租税公課支出	20,000	422,500	1,894,715			2,337,215
補償金支出		31,590				31,590
② 管理費						
退職手当支出	5,269,440					5,269,440
給料支出		14,383,119				14,383,119
職員手当支出		11,323,122				11,323,122
共済費支出		4,021,176				4,021,176
賃金支出		2,660,610				2,660,610
報償費支出	36,000	262,500				298,500
旅費支出	638,500	595,180				1,233,680
消耗品費支出	377,761	1,029,496				1,407,257
燃料費支出	130,597	44,076				174,673
食糧費支出	265,286	48,751				314,037
印刷製本費支出	166,950	563,062				730,012
修繕料支出		292,845				292,845
通信運搬費支出	40,000	1,087,655				1,127,655
手数料支出	874,030	953,950				1,827,980
委託料支出	884,940	697,515				1,582,455
使用料及び賃借料支出	1,242,360	1,627,518				2,869,878
負担金補助及び交付金支出	255,000	360,500				615,500
備品購入費支出		971,250				971,250
租税公課支出	162,127	557,925				720,052
交際費支出	12,551					12,551

科目	一般会計	施設運営事業会計	収益事業会計	総合型SC事業会計	内部取引消去	合計
③ 他会計への繰入金支出						
一般会計への繰入金支出		1,654,887			△ 1,654,887	0
施設運営事業会計への繰入金支出	118,424				△ 118,424	0
60周年記念事業特別会計への繰入金支出			△ 420		420	0
④ その他の支出						
その他の支出			2,171,279			2,171,279
事業活動支出計	146,393,673	871,905,894	15,476,742	46,051,280	△ 1,772,891	1,078,054,698
事業活動に係るキャッシュ・フロー	8,779,506	23,432,701	△ 993,601	27,256,133	△ 420	58,474,319
II 投資活動に係るキャッシュ・フロー						
1 投資活動収入						
① 特定預金取崩収入						
投資活動収入計	0	0	0	0	0	0
2 投資活動支出						
① 特定資産取得支出						
退職給付引当資産取得支出	9,187,000					9,187,000
② 定期預金取得支出						
定期預金取得支出	0			5,000,000		5,000,000
投資活動支出計	9,187,000	0	0	5,000,000	0	14,187,000
投資活動に係るキャッシュ・フロー	△ 9,187,000	0	0	△ 5,000,000	0	△ 14,187,000
III 財務活動に係るキャッシュ・フロー						
1 財務活動収入						
財務活動収入計	0	0	0	0	0	0
2 財務活動支出						
財務活動支出計	0	0	0	0	0	0
財務活動に係るキャッシュ・フロー	0	0	0	0	0	0
IV 現金及び現金同等物に係る換算差額	0	0	0	0		0
V 現金及び現金同等物の増減額	△ 407,494	23,432,701	△ 993,601	22,256,133	△ 420	44,287,319
VI 現金及び現金同等物の期首残高	33,032,019	90,322,121	2,135,067	0	0	125,489,207
VII 現金及び現金同等物の期末残高	32,624,525	113,754,822	1,141,466	22,256,133	△ 420	169,776,526

財務諸表に関する注記

1. 重要な会計方針

(1) 有価証券の評価基準及び評価方法

すべて満期保有目的の債権であり、償却原価法（定額法）を採用しております。

(2) 棚卸資産の評価基準及び評価方法

最終仕入原価法による原価法を採用しております。

(3) 固定資産の減価償却方法

有形固定資産 定率法を採用しております。

(4) 引当金の計上基準

退職給付引当金

職員の退職給付に備えるため、当事業年度末における退職給付債務に基づき当事業年度末において発生していると認められる額を計上しております。

なお、会計基準変更時差異（45,075,930円）については、平成18年度より15年間による定額法にて費用処理しております。

(5) リース取引の処理方法

リース物件の所有権が借主に移転すると認められるもの以外のファイナンス・リース取引については、通常の賃貸借取引に係わる方法に準じた会計処理によっておこなわれております。

(6) 消費税等の会計処理

消費税等の会計処理は税込方式によっている。

2. 基本財産及び特定資産の増減額

基本財産及び特定資産の増減額及びその残高は、次のとおりである。

科 目	前期末残高	当期増加額	当期減少額	当期末残高
基本財産				
定期預金	1,140,000 円	0 円	0 円	1,140,000 円
投資有価証券	402,365,479 円	59,800 円	0 円	402,425,279 円
小 計	403,505,479 円	59,800 円	0 円	403,565,279 円
特定資産				
退職給付引当資産	48,332,207 円	9,189,334 円	20,000 円	57,501,541 円
小 計	48,332,207 円	9,189,334 円	20,000 円	57,501,541 円
合 計	451,837,686 円	9,249,134 円	20,000 円	461,066,820 円

3. 基本財産及び特定資産の財源等の内訳

基本財産及び特定資産の財源等の内訳は、次のとおりである。

科 目	当期末残高	(うち指定正味財産 からの充当額)	(うち一般正味財産 からの充当額)	(うち負債に対応 する額)
基本財産				
定期預金	1,140,000 円		1,140,000 円	
投資有価証券	402,425,279 円	205,700,000 円	196,725,279 円	
小 計	403,565,279 円	205,700,000 円	197,865,279 円	
特定資産				
退職給付引当資産	57,501,541 円		57,501,541 円	
小 計	57,501,541 円		57,501,541 円	
合 計	461,066,820 円	205,700,000 円	255,366,820 円	

4. 固定資産の取得価額、減価償却累計額及び当期末残高

固定資産の取得価額、減価償却累計額及び当期末残高は、次のとおりである。

科 目	取得価額	減価償却累計額	当期末残高
備 品	22,044,571 円	11,208,769 円	10,835,802 円
合 計	22,044,571 円	11,208,769 円	10,835,802 円

剰 余 金 の 処 分

平成21年度の剰余金を、財団法人富山市体育協会寄附行為第11条の規定により次のとおり処分する。

平成22年5月29日提出

財団法人 富山市体育協会
会 長 田 中 一 郎

記

平成21年度収支決算剰余金処分計算書


(1) 当年度未処分剰余金	40,950,599円
内訳 一般会計未処理剰余金	26,085,980円
施設運営事業会計剰余金	935,525円
総合型SC事業会計剰余金	13,929,094円
(2) 翌年度繰越剰余金	40,950,599円


財団法人 富山市体育協会監査報告書


会計年度 自 平成21年4月 1日
至 平成22年3月31日

平成21年度財団法人富山市体育協会の財産状況、事務執行状況及び歳入・歳出の監査を平成22年5月12日富山市総合体育館控え室において実施し、慎重に審査したところ、その結果が適正、正確であったことを報告する。

平成22年5月29日

監事 高木義則 

監事 渡辺孝 

監事 塩原喜和 

議案第3号

平成22年度財団法人富山市体育協会重点施策及び事業計画について

平成22年度財団法人富山市体育協会重点施策及び事業計画は別紙のとおりとする

平成22年5月29日 提出

財団法人 富山市体育協会

平成22年度 財団法人 富山市体育協会 重点施策について

1 組織の強化と財政基盤の整備

1) 組織の強化

公益法人改革に伴い、新たに公益団体として認定を受けるために、組織の見直しや委員会の活性化などを図り、更なる組織強化に努め、効果的な体育・スポーツ活動を推進する。

2) 指定管理者制度への取り組み

組織強化や職員の資質向上はもとより、業務の効率化を行い、健全な運営に努めることにより、体育施設の指定管理者として市民から支持される団体を目指す。

3) 自主事業、収益事業の拡充

特色のある自主事業を推進していくために、収益事業の拡充を図る。

2 総合型スポーツクラブの運営と育成

1) 総合型スポーツクラブの運営

今後さらなるスポーツ人口の拡充を目指し、管理運営するスポーツ施設を効果的に活用し、子どもから高齢者、初心者からアスリートまでが参加できる生涯スポーツの拠点として、総合型スポーツクラブを運営し、それぞれの目的にあわせた活動の場を提供するとともに、スポーツコミュニティの醸成と地域社会の健全な発展に努める。

2) 総合型スポーツクラブの育成

地区・校下体育協会等が、支援する総合型スポーツクラブの育成に協力する。

3 競技スポーツの育成と強化

1) 競技スポーツの推進

競技団体や関係機関との連携のもとに指導者の養成を図り、ジュニア選手を育成強化し、さらなる競技力の向上をめざす。

2) 幼児期からのスポーツの取り組み

子どもの体力、運動能力の向上が求められている中、幼児期からスポーツの取り組める環境づくりを進め、発育発達に合わせた育成が図れるよう努める。

4 健康スポーツの普及と育成

- 1) 2010年の全国スポーツレクリエーション祭開催を支援する。
- 2) 手軽で親しめるスポーツであるウォーキングを推進するため、指導者の養成やウォーキングマップを作成するなど普及に努め、富山市の自然や伝統、歴史、文化の再発見を行う。
- 3) 青壮年の健康・体力づくりの推進
メタボリックシンドローム等が問題視される中年期・壮年期からの健康・体力づくりを推進するために、生活習慣改善支援や指導者育成などに努める。
- 4) 中高齢者の健康づくりプログラムの推進
元気な高齢社会の実現を目指し、中高齢者の健康・体力づくりとして、「遊悠元気運動」プログラムを各地域に普及するため、関係団体と連携を図りながら指導者養成に努める。

5 スポーツ施設の活用と効率的な管理運営

施設管理業務とスポーツ振興のソフト事業を一体的に推進し、施設の効率的な管理と運営に努め、利用者の満足度を高めることにより、スポーツ人口の拡充を図る。

6 広報活動の充実

だれにでも必要な情報等が簡単に検索でき、スポーツ愛好者にも関心の的となるような、イベント情報等を提供し、親しみやすいホームページを目指す。

平成22年度 財団法人富山市体育協会事業計画

1. スポーツ振興事業

(1) 総務委員会事業

【趣旨】 公益法人制度改革に伴う公益認定を受けるために、さらなる組織の強化を図り、効果的な体育、スポーツ活動の推進を目指す。

【重点目標】 組織の強化／指定管理者制度への対応／自主事業の拡充

① 諸会議……………財団法人富山市体育協会寄附行為に基づき各会議を開催

時期	会議名	備考(会場)
5月12日(水)	監査	市役所及び市総合体育館
5月17日(月)	会長・副会長会議	市総合体育館
5月19日(水)	第1回理事会	市総合体育館
5月29日(土)	評議員会	名鉄トヤマホテル
12月上旬	会長・副会長・正副委員長会議	市総合体育館
1月上旬	第2回理事会	市総合体育館
3月中旬	会長・副会長会議	市総合体育館
3月下旬	第3回理事会	市総合体育館

② 表彰式の開催……………財団法人富山市体育協会表彰規程に基づき各表彰式を開催

時期	事業名	備考(対象者)
評議員会併催	体育功労者特別表彰	加盟団体会長、副会長、理事長
	体育功労者感謝状	加盟団体役員(上記以外)
[前期] 評議員会併催	優秀選手・指導者特別表彰	国内選手権優勝者、国際大会3位入賞者
	優秀選手・指導者一般表彰	上記以外国内大会優勝者
[後期] 第2回理事会併催	優秀選手・指導者マスターズ表彰	マスターズ大会優勝者
10月中旬	ジュニア表彰	県体小・中学生優勝選手及び監督

③ 市関連事業

時 期	事業名	備 考(国体開催地等)
7月下旬	全国大会出場選手壮行会	
8月上旬	全国大会・全国中学校体育大会出場選手壮行会	
9月上旬	第65回国民体育大会壮行会	千葉県(9/25～10/5)
1月中旬	第66回冬季国体壮行会(スケート)	青森県 (H23/1/26～30)
2月上旬	第66回冬季国体壮行会(スキー)	秋田県 (H23/2/12～15)

④ 総合型スポーツクラブ事業

地域体育協会を拠点とする総合型スポーツクラブからの要望に応じて、各種事業の講師として当協会のスポーツ指導員を派遣するなど運営に協力していく。

(2) 広報・調査委員会事業

【趣旨】 体育協会の事業、活動状況を広く周知するため、ホームページや管理運営するスポーツ施設を活用し広報活動に努める。

【重点目標】 広報紙・記録誌の発刊／ホームページの活用／資料の収集と調査研究

① 広報紙「みんないけ！たいきょう」・記録集「ホップ・ステップ・ジャンプ」の作成、発刊

時期	事業名	内容
10月下旬	第1回広報・調査委員会	初稿検討・校正
11月下旬	広報紙の発刊(前期)	2,500部(加盟団体・地区センター等)
2月中旬	第2回広報・調査委員会	初稿検討・校正
3月下旬	広報紙の発刊(後期)	2,500部(加盟団体・地区センター等)
3月下旬	記録集の発刊	冊子350部(加盟団体等)

② ホームページの活用(リニューアル)

時期	内容
4月運用開始	・当協会の加盟団体・指定管理スポーツ施設・スポーツ教室等からの情報発信 ・各加盟団体との情報ネットワークシステム構築化

③ 資料の収集と調査研究

時期	内容
随時	加盟団体等のスポーツ活動状況を調査研究

④ PR資料作成

時期	内容
随時	各事業終了後、管理運営するスポーツ施設を活用し広報活動に努める。

(3) 競技スポーツ委員会事業

【趣旨】 競技団体や関係機関との連携のもとに指導者の養成を図り、ジュニア選手(小・中学生)を育成強化し、さらなる競技力の向上をめざす。

【重点目標】 ジュニア競技力の向上

① 各種イベントの開催

時期	事業名	内容等
5月～7月	第6回富山市民体育大会	・総合開会式(7月3日(土))市総合体育館 ・種目別競技大会(44種目)
1月上旬	新春スポーツ練習始め	新春初泳ぎ、武道稽古始め等
3月中旬	神通川マラソン大会	主会場(五福公園陸上競技場)

② ジュニア選手育成事業

時期	事業名	内容等
通年	ジュニア選手強化事業	全国大会や県民体育大会など、段階別にジュニア選手の育成強化を図る。
年1回	指導者招聘事業	優秀指導者の招聘により、ジュニア選手強化ならびに指導者の資質向上を図る。
通年	アスリート育成事業	競技団体等と連携し、ジュニア期に必要なとされる神経-筋の協応・協調を図るトレーニング等を実施し、運動能力の向上、競技力の基盤づくりに努める。

③ スポーツ指導者研修会

時期	事業名	内容等
6月29日(火)	ジュニア競技種目指導者会議	関係団体が一同に会し、連携を図りながら競技力の向上を目指す。
2月上旬	スポーツ医科学シンポジウム	子どもの体力向上や競技力向上等について指導の方法や体験談を交えながらの講演・意見交換会などを行う。

④ 幼児期の子どもの体力向上事業

時期	事業名	内容等
6月下旬	親子運動あそびプログラム体験会	親子100組を対象に体験会を開催し、親子運動あそびの啓発を図る。
9月中旬	幼児運動能力テストの実施	往復走をはじめとする各種測定会を開催し、現状の把握と意識の高揚を図る。
通年	指導者養成	勉強会への参加や、主催事業への参画を通して、指導者の養成を図る。

(4) 地域スポーツ委員会事業

【趣旨】 スポーツを通して健康づくり、体力づくり、仲間づくりを推進し、スポーツコミュニティの醸成を図る。

【重点目標】 組織の強化・支援 / スポーツ指導者の育成

時期	事業名	内容
〔第1回〕 6月8日(火)	地域スポーツ委員会 (地区代表者会議)	<ul style="list-style-type: none"> ・各地区の情報交換、 ・事業内容の検討
〔第2回〕 2月下旬		
6月15日(火)	地区・校下体育団体事務担当者 会議	<ul style="list-style-type: none"> ・各種事務手続きの説明 ・各校下活動意見交換
6月22日(火)	地区・校下団体長会議	<ul style="list-style-type: none"> ・地区の事例発表
11月10日(水) ～12日(金)	第28回県駅伝競走大会 支援連絡調整会	<ul style="list-style-type: none"> ・県駅伝自主交通整理員物品配布
11月14日(日)	第28回県駅伝競走大会 への協力	<ul style="list-style-type: none"> ・各校下体育協会より125名の協力
1月下旬	スポーツ指導者セミナー	<ul style="list-style-type: none"> ・スポーツ指導者の資質の向上 及び情報交換会 講演及び実技 「スポーツ現場における安全管理」 <ul style="list-style-type: none"> ・AED講習会 ・応急手当等
4月～3月	地区・校下 <ul style="list-style-type: none"> ・スポーツ教室開催支援事業 ・スポーツ研修会開催支援事業 	地区(旧町村)・校下体育協会が 開催する各種事業への補助金を 交付するもの。 スポーツ教室 25,000円 (10回コース) スポーツ研修会 20,000円 (ニュースポーツ講習会、 社会体育研修等)

(5)健康スポーツ委員会事業

【趣旨】 市民が生涯にわたりスポーツに親しめるよう、健康・体力レベルに応じた事業を展開する。

【重点目標】 ウォーキングの普及育成／青壮年・中高齢者の健康・体力づくりの推進／
富山市民スポーツ・レクリエーション祭の開催

①ウォーキングの普及育成……富山の四季折々のウォーキングイベントを主催・参画する

ア. イベント型事業

時期	事業名	四季	内容
4月29日(祝)	健康ウォーク2010・ レクリエーション大会とやま	春	神通川を歩くことにより河川を見直し、健康で明るい社会づくりを目指す。
6月27日(日)	立山あおぐ 特等席ウォーク	夏	国体開催記念として実施してきた『水辺ウォーキング』を基に、富山市の風光明媚な地域を歩く。
8月20日(金) ～22日(日)	第7回旧立山道 ウォーク	夏	立山登拝を当時の旧道を歩くことで再現し、富山の歴史と大自然の素晴らしさを全国に発信する。
10月11日(祝)	呉羽丘陵 ウォーキング	秋	富山市の中央に位置する呉羽丘陵を歩き、自然の大切さを理解するとともに、健康・体力づくりを目指す。
2月26日(土)	冬を楽しむ ウォーキング	冬	ウォーキングを冬季にも気軽に楽しみ、身近な自然や歴史を再発見するきっかけとする。

イ. 普及事業

時期	事業名	内容
4月～3月	ウォーキングリーダー講習会 (中央講習会・地域講習会)	ウォーキングのポイント・効果・注意点・リーダーとしての心構え等を学ぶ
	ウォークマップ制作	各地区の特色あるモデルコースを掲載し、身近に多く残る自然や文化、歴史等を再発見するウォーキングマップを作成する

②青壮年の健康・体力づくりの推進……青壮年を対象とした「メタボリックシンドローム対策事業」

時期	事業名	内容
9月～12月	メタボ脱出プログラム (教室型)	青壮年期からの健康・体力づくりメニューの提供や指導者の育成(10回コース1期) 生活習慣に関する調査、栄養相談、運動プログラムの作成、各種測定(体力測定、体成分測定、血液検査等)
	体成分測定会 (随時測定)	総合体育館や市民プール及び各施設、加盟団体等の依頼による、測定会の実施

③中高齢者の健康・体力づくりの推進・・・元気な高齢期を迎えるための「遊悠元気運動普及事業」の推進

時 期	事業名	内 容
4月～12月	重点モデル事業	第1地区・第10地区・第14地区において、指導者養成講習会及び普及セミナーを開催し、各地域の教室の定着化を図る
9月下旬	指導者養成講習会	指導者を養成し、広く地域に展開し普及する。 講義(高齢者の身体、心等について) 実技(呼吸・ストレッチング・筋力トレーニング) 整理運動(身体の手入れ、マッサージ)
11月中旬	普及講習会	
随 時	指導者派遣	

④指導者の養成・・・スポーツ指導者の資質の向上を図り、充実した指導を行う

時 期	事業名	内 容
11月	コンディショニング講習会	身体の歪みや使い方の癖を改善することにより、一般の方は、疲れづらい身体づくり、競技選手は、最高のパフォーマンスを発揮できる身体づくりのための、コンディショニングを広く普及し、質の高い指導者の育成を図る。
	ストレッチポール講習会	

⑤ 富山市民スポーツ・レクリエーション祭・・・ 「いつでも どこでも だれとでも いつまでも」をモットーとし『競う』ことより『交流』に重点を置いて、幅広い年齢層に生涯スポーツを推進する。

時 期	事業名	内 容
9月5日(日)	グラウンド・ゴルフ	大会(校下対抗戦)・交流会 場 所:体育文化センター芝生広場
	パークゴルフ	大会(校下対抗戦) 場 所:神通川緑地公園(婦中神通川パークゴルフ場)
	ターゲット・バードゴルフ	交流会 場 所:稲荷公園 芝生広場
9月20日(月・祝)	フレッシュテニス	大会(校下対抗戦)・交流会 場 所:市総合体育館
4月～7月	種目普及講習会	市民スポレク祭開催種目を普及し、大会への参加を促す。 普及種目:フレッシュテニス、グラウンド・ゴルフ 対象地区:第11地区(大沢野・細入)第12地区(大山)第13地区(八尾)第14地区(婦中・山田) 対 象 者:地域住民・指導的立場の方 等

(6) 公共スポーツ施設を活用した各種事業

①スポーツ教室等開催事業

富山市スポーツ施設の有効利用を図るとともに、市民スポーツ、レクリエーションの普及振興の充実を図り健康・体力・生きがいつくりに寄与するため、次のスポーツ教室を実施する。

施設名	教室名	定員	開催期	開催回数
市民球場	少年少女野球 他 13 教室	780 人	43 期	480 回
市民プール	遊悠元気塾 他 2 教室	110 人	3 期	132 回
勤労身体障害者体育センター	キッズスポーツ 他 4 教室	275 人	9 期	168 回
布瀬南公園庭球場	テニス 他 1 教室	60 人	2 期	20 回
東富山運動広場庭球場	テニス（中級） 他 1 教室	180 人	4 期	40 回
富山市錬成館	剣道 他 1 教室	60 人	2 期	192 回
北部錬成館	剣道 他 1 教室	60 人	2 期	192 回
水橋錬成館	剣道 他 1 教室	60 人	2 期	192 回
合計	45 教室	1,585 人	67 期	1,416 回

但し、通年教室については年間数、期間型については延べ数とする。

②「いきいきスポーツの日」開催事業

10月の「いきいきスポーツの日」を中心に、各施設連携を取りながら、特徴あるスポーツイベントを企画し、また市スポーツ施設の無料開放を行うことにより、市民一人ひとりの健康・スポーツに対する意識の高揚と、生涯をとおしたスポーツ・レクリエーション活動の普及振興を図る。

(7) 職員の派遣事業

常に時代のニーズを把握し、スポーツ指導員の資格や専門性（健康運動指導士、公認ウオーキング指導員、ジュニア指導員など）を活用し、市が推進する中高齢者や子どもの体力向上などの事業に参画するとともに、関係団体等からの派遣依頼にも積極的に対応し、地域住民の生涯スポーツの推進に努める。

① 主な派遣プログラム

プログラム名	プログラム内容
メタボ脱出プログラム	運動を中心とした生活習慣病の予防
インボディー測定	体成分測定により体内の筋肉量や体脂肪量のチェックを
中高齢者の体力づくり	つづけよう自分にあった適度な運動 「呼吸法」「筋肉運動」「ストレッチ運動」「身体ほぐし」
ウオーキングのワンポイント	楽しいウオーキングを
コンディショニング	自らの心身のセルフコンディショニングを目指します。
親子運動あそびプログラム	親子で取り組める運動あそび(コーディネーショントレーニングなど)を行います。(PTA活動等にどうぞ)
ストレッチポール体験	身体のバランスを整えましょう。
AED講習会	AED(自動体外式除細動器)の使用方法や応急手当て(AEDは各小学校体育館に設置されています お気軽に参加下さい。)

(8) 職員研修事業

スポーツ指導員等の高度な技術や知識の習得により、職員の資質向上を図り、より良い市民サービスを提供することを目的に実施する。

平成22年度 財団法人富山市体育協会事業一覧表（参考）

月	日(曜)	行 事 名	会 場
4	2(金) 29(祝木)	春季スポーツ教室募集開始 健康ウオーク 2010・レクリエーション大会とやま	各 体 育 施 設 神通川河川敷
5	11(火) 12(水) 15(土) 16(日) 17(月) 19(水) 29(土)	競技団体事務局長会議 監査 みなみスポーツクラブ発会式 2000年スポーツクラブ発会式 会長・副会長会議 第1回理事会 評議員会/体育功労者表彰式	市総合体育館 市総合体育館 体育文化センター 2000年体育館 市総合体育館 市総合体育館 名鉄トヤマホテル
6	8(火) 15(火) 22(火) 27(日) 29(火)	第1回地域スポーツ委員会・地区代表理事会合同会議 地区・校下体育団体理事長会議 地区・校下団体長会議 とやまワンデーマーチ「立山あおぐ特等席ウオーク」 ジュニア競技種目指導者会議	市総合体育館 市総合体育館 市総合体育館 呉 羽 丘 陵 市総合体育館
7	3(土) 中旬 24(土)~26(月)	第6回富山市民体育大会開会式/激励巡回 第63回富山県民体育大会出場選手激励巡回 第63回富山県民体育大会会場激励巡回/閉会式/反省会	市総合体育館 各 練 習 会 場 各 会 場
8	上旬 20(金)~22(日)	秋季スポーツ教室募集開始 第7回旧立山道ウオーク	各 体 育 施 設 至 立 山 山 頂
9	上旬 中旬 5(日)20(月祝)	第65回国民体育大会壮行会 第4回遊悠元気運動指導者養成講習会 第9回市民スポーツ・レクリエーション祭	富 山 市 内 市総合体育館 各 会 場
10	11(月祝) 中旬 下旬 下旬 下旬	呉羽丘陵ウォーキング 第63回富山県民体育大会 小・中学生優勝選手及び監督表彰式 第1回広報・調査委員会 第1回競技スポーツ委員会 第1回健康スポーツ委員会	呉 羽 丘 陵 富 山 市 内 市総合体育館 市総合体育館 市総合体育館
11	14(日) 中旬 下旬	第28回富山県駅伝競走大会 遊悠元気運動普及講習会 広報紙の発刊(前期)	富 山 ~ 高 岡 市総合体育館 市 内 各 所
12	上旬 上旬	冬季スポーツ教室募集開始 会長・副会長・正副委員長会議	各 体 育 施 設 市総合体育館
1	1(土祝)~16(日) 上旬 中旬 下旬	新春スポーツ練習始め 第2回理事会/優秀選手及び指導者表彰式 第66回国民体育大会冬季大会壮行会(スケート競技) 第6回市民体育大会(スキー競技)	各 体 育 施 設 富 山 市 内 富 山 市 内 粟 巢 野 ス キ ー 場

月	日(曜)	行事名	会場
2	上旬	スポーツ指導者セミナー	市総合体育館
	上旬	第66回国民体育大会冬季大会壮行会(スキー競技)	富山市内
	上旬	第8回スポーツ医科学シンポジウム	富山市内
	中旬	第2回広報・調査委員会	市総合体育館
	中旬	第2回競技スポーツ委員会	市総合
	中旬	第2回地域スポーツ委員会・地区代表理事会合同会議	市総合体育館
	中旬	第2回健康スポーツ委員会	市総合体育館
26(土)		第9回冬を楽しむウォーキング	体育文化センター周辺
3	中旬	第21回神通川マラソン大会	五福公園陸上競技場
	中旬	会長・副会長会議	市総合体育館
	下旬	第3回理事会	市総合体育館
	下旬	広報紙(後期)・記録集の発刊	市内各所

【年間を通したスポーツ振興事業】

- ◇ スポーツ指導員派遣事業
- ◇ スポーツ相談事業(随時相談、メタボリックシンドローム相談)
- ◇ 全国大会等激励事業
- ◇ 遊悠元気運動普及事業の地域展開
- ◇ ウォーキング普及事業の地域展開
- ◇ 市民スポーツレクリエーション祭種目の地域展開
- ◇ 幼児期の子どもの体力向上事業
- ◇ アスリート育成事業
- ◇ 情報ネットワークシステム研究(ホームページの活用等)
- ◇ 加盟団体の活動状況調査(役員・指導者・会員調査等)

【関連事業】

- * 5/22(土) 富山県スポーツフェスタ総合開会式(市総合体育館)
- * 5/29(土)～30(日) 第19回富山県民スポーツ・レクリエーション祭(中心会期)
- * 8/20(金)～22(日) 北信越国民体育大会(富山県)
- * 9/17(金)～21(火) 日本スポーツマスターズ(三重県)
- * 9/25(土)～10/5(火) 第65回国民体育大会(千葉県)
- * 10/16(土)～19(火) 第23回全国スポーツ・レクリエーション祭(富山県)
- * 1/26(水)～30(日) 第66回冬季国民体育大会(スケート競技、アイスホッケー競技：青森県)
- * 2/12(土)～15(火) // (スキー競技：秋田県)

2. スポーツ施設の管理運営事業

(1) 市営スポーツ施設の指定管理

富山市より指定管理者として指定を受けたスポーツ施設については、富山市スポーツ施設条例、富山市富山南総合公園文化体育施設条例、富山市都市公園条例、富山市野外教育活動センター条例等を遵守し、各施設の効率的な運営及びスポーツ人口の拡大に努める。

指定管理施設（43施設）

指定管理期間 5年（平成18年4月～平成23年3月まで）

- ・市民球場
- ・東富山温水プール
- ・地域プール（北部・呉羽・新保・三郷・和合プール）
- ・錬成館（富山・北部）
- ・運動広場等（和合・西番・大久保・呉羽・奥田北・五艘・
蜷川ちびっこ運動広場・相撲場）
- ・庭球場等（馬場記念公園・西番・石坂・五艘・蜷川・月岡・星井町・
呉羽・布瀬南・城東ふれあい公園・東富山運動広場・東富山庭球場）
- ・屋内ゲートボール場
- ・富山南総合公園体育文化センター・庭球場
- ・野外教育活動センター

指定管理期間 3年（平成21年4月～平成24年3月まで）

- ・総合体育館
- ・東富山体育館
- ・2000年体育館
- ・勤労身体障害者体育センター
- ・市民プール
- ・大山社会体育施設（大山社会体育館・大山総合体育センター・
大山テニスコート・大山総合グラウンド・牧体育館）

(2) 県営体育施設の指定管理（1施設）

富山県より指定管理者として指定を受けたスポーツ施設については、富山県営体育施設条例等を遵守し、富山市のスポーツ施設管理と同様、施設の効率的な運営及びスポーツ人口の拡大に努める。

指定管理期間 4年（平成21年4月～平成25年3月まで）

- ・ 県営富山武道館

3. 総合型スポーツクラブ事業

当協会が指定管理する各施設を拠点として総合型スポーツクラブを通して、子どもから高齢者まで、初心者からチャンピオンまでが、それぞれの目的にあわせ生涯スポーツを推進するとともにスポーツコミュニティの醸成と地域社会の健全な発展に努める。

施設名 スポーツクラブ名	スクール名 (数)	サークル (数)	イベント等		
富山市総合体育館 県営富山武道館 スポーツクラブ富山 (H17. 5. 11設立)	キッズ・ジュニア	18	一般	34	クラブ祭等(5)
	ジュニアチャンプ	6	ジュニア	1	各交流会(7)
	中高年健康づくり	6			AED 講習会等(3)
	一般コース	25			広報活動(3)
	武道館コース	10			指導者研修会等(9)
	短期セミナー・その他	5			
会員数 2,737名	1,310名	71	1,427名	35	延べ 27 回程度
東富山体育館 東富山スポーツクラブ (H21. 3. 26設立)	キッズ・ジュニア	2	一般	6	各種交流会(2)
	中高年健康づくり	1	ジュニア	1	AED 講習会等(1)
	一般コース	6			バスハイク(1)
	ウォーキング(春・秋)	1			
会員数 299名	136名	10	163名	7	延べ4回程度
体育文化センター みなみスポーツクラブ (H22. 2. 26設立)	キッズ・ジュニア	6	一般	7	各種交流会
	中高年健康づくり	1			AED 講習会等
	一般コース	7			広報活動
会員数207名	115名	14	92名	7	延べ4回程度
2000年体育館 2000年スポーツクラブ (H22. 3. 13設立)	キッズ・ジュニア	2	一般	12	各種交流会
	中高年健康づくり	1			AED 講習会等
	一般コース	4			広報活動
会員数400名	218名	8	名182	7	延べ4回程度

4. 収益事業

スポーツ施設への自動販売機やイベント開催時における臨時売店の設置、スポーツ用具の貸し出し等、施設利用者が快適にスポーツを楽しむことができる環境を提供する。

区分	内 容
自動販売機	スポーツ施設 18 施設
臨時売店	市民球場（プロ野球等）
	総合体育館（興行等）
スポーツ用具の貸出	バスケットボール、フレッシュテニス、バドミントン、卓球など
スポーツ用具の販売	ビーチボール
その他の物品販売	スポーツイベントのチケット販売
	オリジナルTシャツ
	写真

議案第4号

平成22年度財団法人富山市体育協会収支予算について

平成22年度財団法人富山市体育協会収支予算は別紙のとおりとする

平成22年5月29日 提出

財団法人 富山市体育協会

(1)一般会計

収 支 予 算 書

平成22年4月1日～平成23年3月31日

単位:千円

科目	予算額 (A)	前年度予算額 (B)	増減 (A-B)	備考
I 事業活動収支の部				
1 事業活動収入				
① 基本財産運用収入				
基本財産利息収入	5,318	5,320	△ 2	
② 会費収入				
会費収入	2,325	2,305	20	
③ 事業収入				
教室受講料等収入	11,810	14,136	△ 2,326	
スポーツイベント事業収入	960	60	900	
健康体力づくり事業収入	1,050	1,952	△ 902	
野外教育活動センター事業収入	1,379	918	461	
富山市受託料収入	14,248	15,797	△ 1,549	スポーツ振興受託事業費 14,248千円
④ 補助金収入				
富山市補助金収入	108,063	115,190	△ 7,127	スポーツ振興事業費 97,603千円 事務局費 758千円 退職給付 9,702千円
県体協補助金収入	361	303	58	
⑤ 他会計からの繰入金収入				
収益事業会計からの繰入金収入	1,832	400	1,432	
⑥ 雑収入				
受取利息収入	444	0	444	
事業活動収入計	147,790	156,381	△ 8,591	
2 事業活動支出				
① 事業費				
スポーツ振興事業費	128,226	132,236	△ 4,010	【職員数内訳】
給料支出	36,631	37,033	△ 402	派遣職員 1名
職員手当支出	25,646	26,846	△ 1,200	正規職員 9名
共済費支出	9,820	10,314	△ 494	常勤・臨時職員 4名
賃金支出	8,935	13,327	△ 4,392	【事業費内訳】
報償費支出	12,558	12,870	△ 312	人件費 81,032千円 スポーツ教室開催費 13,898千円
費用弁償支出	50	100	△ 50	総合型スポーツクラブ事業 398千円 競技団体(45団体) 2,565千円
旅費支出	2,387	2,239	148	地区体育団体(10団体) 1,900千円 校区体育団体(50団体) 2,750千円
消耗品費支出	3,854	2,829	1,025	旧町村団体(6団体) 3,448千円 学校体育団体(2団体) 114千円
食糧費支出	869	719	150	健康スポーツ団体(13団体) 520千円 スポーツ少年団育成費 90千円
印刷製本費支出	2,472	1,783	689	校下スポーツ教室 625千円 校下研修会 1,000千円
修繕料支出	50	50	0	県体協負担金 281千円 初級スポーツ教室 100千円
医薬材料費支出	46	49	△ 3	市民スポーツ開催費 1,060千円 ウォーキングイベント開催費 3,124千円
通信運搬費支出	478	359	119	選手強化対策費 5,389千円 県民体育大会選手派遣 1,100千円
手数料支出	259	194	65	アスリート育成事業 1,299千円 新春スポーツ練習始め 150千円
保険料支出	1,499	412	1,087	広報・調査・研修費 1,390千円 健康・体力づくり事業 4,114千円
委託料支出	291	1,556	△ 1,265	会議費 200千円 自主研修奨励補助事業 300千円
使用料及び賃借料支出	5,119	3,131	1,988	野活自主事業費 1,379千円
負担金補助及び交付金支出	17,262	18,425	△ 1,163	

科目	予算額 (A)	前年度予算額 (B)	増減 (A-B)	備考
スポーツ振興受託事業費	14,248	15,797	△ 1,549	
報償費支出	388	938	△ 550	市民体育大会開催費 8,400千円
旅費支出	0	200	△ 200	指導者招聘事業 650千円
消耗品費支出	77	108	△ 31	ジュニア競技力向上事業 5,198千円
食糧費支出	10	20	△ 10	
印刷製本費支出	40	32	8	
通信運搬費支出	55	50	5	
手数料支出	0	100	△ 100	
保険料支出	224	214	10	
委託料支出	13,424	0	13,424	
使用料及び賃借料支出	10	35	△ 25	
負担金補助及び交付金支出	0	14,080	△ 14,080	
租税公課支出	20	20	0	
② 管理費	4,544	6,458	△ 1,914	【管理費内訳】
報償費支出	84	84	0	福利厚生費 634千円
旅費支出	587	852	△ 265	指導員資質向上費 208千円
消耗品費支出	235	287	△ 52	会議費 921千円
燃料費支出	180	72	108	事務局事務費 2,781千円
食糧費支出	174	289	△ 115	
印刷製本費支出	167	114	53	
通信運搬費支出	50	84	△ 34	
手数料支出	1,127	1,127	0	
委託料支出	250	1,500	△ 1,250	
使用料及び賃借料支出	1,217	1,494	△ 277	
負担金補助及び交付金支出	263	345	△ 82	
租税公課支出	110	110	0	
交際費支出	100	100	0	
③ 他会計への繰入金支出				
施設運営事業会計への繰入金支出	3,000	0	3,000	
事業活動支出計	150,018	154,491	△ 4,473	
事業活動収支差額	△ 2,228	1,890	△ 4,118	
II 投資活動収支の部				
1 投資活動収入				
投資活動収入計	0	0	0	
2 投資活動支出				
① 特定資産取得支出				
退職給付引当資産取得支出	9,702	9,187	515	
投資活動支出計	9,702	9,187	515	
投資活動収支差額	△ 9,702	△ 9,187	△ 515	
III 財務活動収支の部				
1 財務活動収入				
財務活動収入計	0	0	0	
2 財務活動支出				
財務活動支出計	0	0	0	
財務活動収支差額	0	0	0	
IV 予備費支出	1,000	4,000	△ 3,000	
当期収支差額	△ 12,930	△ 11,297	△ 1,633	
前期繰越収支差額	26,086	26,068	18	
次期繰越収支差額	13,156	14,771	△ 1,615	

(注) 1 借入限度額 0円

2 債務負担額 0円

(2)施設運営事業特別会計

収 支 予 算 書

平成22年4月1日～平成23年3月31日

単位:千円

科目	予算額 (A)	前年度予算額 (B)	増減 (A-B)	備考
I 事業活動収支の部				
1 事業活動収入				
① 事業収入				
富山市受託料収入	564,030	563,978	52	市営スポーツ施設管理費分
富山県受託料収入	21,426	21,174	252	県営富山武道館管理費(人件費含)
② 補助金収入				
富山市補助金収入	305,307	324,303	△ 18,996	人件費分・人夫賃分(県営富山武道館除)
③ 他会計からの繰入金収入				
一般会計からの繰入金収入	3,000	0	3,000	
事業活動収入計	893,763	909,455	△ 15,692	
2 事業活動支出				
① 事業費	846,607	866,865	△ 20,258	【職員数内訳】
給料支出	58,811	71,933	△ 13,122	派遣職員 4名
職員手当支出	41,028	52,350	△ 11,322	正規職員 12名
共済費支出	26,411	28,367	△ 1,956	常勤・臨時職員 88名
賃金支出	110,855	105,713	5,142	【事業費内訳】
人夫賃支出	45,870	45,870	0	人件費分 236,900千円
報償費支出	1,012	1,082	△ 70	人夫賃分 45,673千円
旅費支出	372	372	0	施設管理費(野活人夫賃含) 564,034千円
消耗品費支出	23,916	21,002	2,914	
燃料費支出	15,370	15,410	△ 40	
食糧費支出	127	127	0	
印刷製本費支出	1,917	1,917	0	
光熱水費支出	232,485	244,525	△ 12,040	
修繕料支出	33,355	15,937	17,418	
医薬材料費支出	198	185	13	
通信運搬費支出	4,609	4,594	15	
手数料支出	3,787	3,990	△ 203	
保険料支出	544	627	△ 83	
委託料支出	224,504	231,263	△ 6,759	
使用料及び賃借料支出	17,148	17,296	△ 148	
原材料費支出	3,046	3,046	0	
負担金補助及び交付金支出	163	131	32	
備品購入費支出	154	154	0	
租税公課支出	844	893	△ 49	

科目	予算額 (A)	前年度予算額 (B)	増減 (A-B)	備考
補償金支出	81	81	0	
② 管理費	48,092	42,590	5,502	【職員数内訳】
給料支出	14,922	13,508	1,414	正規職員 4名
職員手当支出	11,792	10,997	795	常勤・臨時職員 2名
共済費支出	4,379	4,022	357	【事業費内訳】
賃金支出	4,486	4,550	△ 64	事務局人件費 35,579千円
報償費支出	200	200	0	事務局費 12,513千円
旅費支出	497	497	0	
消耗品費支出	1,300	1,300	0	
燃料費支出	216	216	0	
食糧費支出	30	30	0	
印刷製本費支出	520	650	△ 130	
修繕料支出	40	60	△ 20	
通信運搬費支出	1,297	645	652	
手数料支出	1,043	1,174	△ 131	
委託料支出	600	611	△ 11	
使用料及び賃借料支出	2,774	2,686	88	
負担金補助及び交付金支出	176	110	66	
租税公課支出	3,820	1,334	2,486	
事業活動支出計	894,699	909,455	△ 14,756	
事業活動収支差額	△ 936	0	△ 936	
II 投資活動収支の部				
1 投資活動収入				
投資活動収入計	0	0	0	
2 投資活動支出				
投資活動支出計	0	0	0	
投資活動収支差額	0	0	0	
III 財務活動収支の部				
1 財務活動収入				
財務活動収入計	0	0	0	
2 財務活動支出				
財務活動支出計	0	0	0	
財務活動収支差額	0	0	0	
IV 予備費支出	0	0	0	
当期収支差額	△ 936	0	△ 936	
前期繰越収支差額	936	0	936	
次期繰越収支差額	0	0	0	

(注) 1 借入限度額 0円

2 債務負担額 0円

(3)収益事業特別会計

収 支 予 算 書

平成22年4月1日～平成23年3月31日

単位:千円

科目	予算額 (A)	前年度予算額 (B)	増減 (A-B)	備考
I 事業活動収支の部				
1 事業活動収入				
① 事業収入				
自動販売機等収入	16,104	16,389	△ 285	
事業活動収入計	16,104	16,389	△ 285	
2 事業活動支出				
① 事業費	14,272	15,989	△ 1,717	【職員数内訳】 常勤・臨時職員 1名
共済費支出	370	370	0	
賃金支出	2,500	2,500	0	
旅費支出	200	200	0	
消耗品費支出	2,478	2,830	△ 352	
燃料費支出	150	140	10	
食糧費支出	20	3	17	
光熱水費支出	4,000	4,300	△ 300	
修繕料支出	300	300	0	
通信運搬費支出	31	50	△ 19	
手数料支出	50	50	0	
委託料支出	200	700	△ 500	
使用料及び賃借料支出	1,377	1,433	△ 56	
負担金補助及び交付金支出	500	0	500	
備品購入費支出	200	200	0	
租税公課支出	1,896	2,913	△ 1,017	
② 他会計への繰入金支出				
一般会計への繰入金支出	1,832	400	1,432	
事業活動支出計	16,104	16,389	△ 285	
事業活動収支差額	0	0	0	
II 投資活動収支の部				
1 投資活動収入				
投資活動収入計	0	0	0	
2 投資活動支出				
投資活動支出計	0	0	0	
投資活動収支差額	0	0	0	
III 財務活動収支の部				
1 財務活動収入				
財務活動収入計	0	0	0	
2 財務活動支出				
財務活動支出計	0	0	0	
財務活動収支差額	0	0	0	
IV 予備費支出				
当期収支差額	0	0	0	
前期繰越収支差額	0	0	0	
次期繰越収支差額	0	0	0	

(注) 1 借入限度額 0円

2 債務負担額 0円

(4) 総合型スポーツクラブ事業特別会計

収 支 予 算 書

平成22年4月1日～平成23年3月31日

単位:千円

科目	予算額 (A)	前年度予算額 (B)	増減 (A-B)	備考
I 事業活動収支の部				
1 事業活動収入				
① 事業収入				
クラブ入会金収入	1,244	420	824	
クラブ会費収入	57,187	44,893	12,294	
クラブ参加料収入	5,204	2,300	2,904	
② 寄付金収入				
寄付金収入	0	17,645	△ 17,645	
② 雑収入				
受取利息収入	13	33	△ 20	
雑収入	33	0	33	
事業活動収入計	63,681	65,291	△ 1,610	
2 事業活動支出				
① 事業費				
共済費支出	721	350	371	【職員数内訳】 常勤・臨時職員 4名
賃金支出	7,909	7,000	909	【事業費内訳】
報償費支出	31,063	24,408	6,655	スポーツクラブ富山 57,004千円
旅費支出	645	450	195	東富山スポーツクラブ 4,526千円
消耗品費支出	5,519	4,093	1,426	2000年スポーツクラブ 3,420千円
燃料費支出	120	130	△ 10	みなみスポーツクラブ 3,327千円
食糧費支出	211	130	81	
印刷製本費支出	880	770	110	
修繕費支出	230	310	△ 80	
医薬材料費支出	85	58	27	
通信運搬費支出	915	515	400	
手数料支出	1,871	1,651	220	
保険料支出	5,003	865	4,138	
広告料支出	100	100	0	
委託料支出	0	5,000	△ 5,000	
使用料及び賃借料支出	11,464	7,516	3,948	
負担金補助及び交付金支出	1,141	1,100	41	
備品購入費支出	400	500	△ 100	
事業活動支出計	68,277	54,946	13,331	
事業活動収支差額	△ 4,596	10,345	△ 14,941	
II 投資活動収支の部				
1 投資活動収入				
投資活動収入計	0	0	0	
2 投資活動支出				
定期預金取得支出	0	5,000	△ 5,000	
投資活動支出計	0	5,000	△ 5,000	
投資活動収支差額	0	△ 5,000	5,000	
III 財務活動収支の部				
1 財務活動収入				
財務活動収入計	0	0	0	
2 財務活動支出				
財務活動支出計	0	0	0	
財務活動収支差額	0	0	0	
IV 予備費支出	173	100	73	

科目	予算額 (A)	前年度予算額 (B)	増減 (A-B)	備考
当期収支差額	△ 4,769	5,245	△ 10,014	
前期繰越収支差額	13,930	0	13,930	
次期繰越収支差額	9,161	5,245	3,916	

(注) 1 借入限度額 0円

2 債務負担額 0円

収支予算書総括表

平成22年4月1日～平成23年3月31日

単位:千円

科目	一般会計	施設運営事業	収益事業	総合型スポーツクラブ運営事業	内部取引消去	合計
I 事業活動収支の部						
1 事業活動収入						
① 基本財産運用収入						
基本財産利息収入	5,318					5,318
② 会費収入						
会費収入	2,325					2,325
③ 事業収入						
教室受講料収入	11,810					11,810
スポーツイベント事業収入	960					960
健康体力づくり事業収入	1,050					1,050
野外教育活動センター事業収入	1,379					1,379
富山市受託料収入	14,248	564,030				578,278
富山県受託料収入		21,426				21,426
自動販売機等収入			16,104			16,104
クラブ入会金収入				1,244		1,244
クラブ会費収入				57,187		57,187
クラブ参加費収入				5,204		5,204
④ 補助金収入						
富山市補助金収入	108,063	305,307				413,370
県体協補助金収入	361					361
⑤ 雑収入						
利息収入	444			13		457
雑収入				33		33
⑤ 他会計からの繰入金収入						0
一般会計からの繰入金収入		3,000			△ 3,000	0
収益事業会計からの繰入金収入	1,832				△ 1,832	0
事業活動収入計	147,790	893,763	16,104	63,681	△ 4,832	1,116,506
2 事業活動支出						
① 事業費						
給料支出	36,631	58,811				95,442
職員手当支出	25,646	41,028				66,674
共済費支出	9,820	26,411	370	721		37,322
貸金支出	8,935	110,855	2,500	7,909		130,199
人夫賃支出		45,870				45,870
報償費支出	12,946	1,012		31,063		45,021
費用弁償支出	50					50
旅費支出	2,387	372	200	645		3,604

科目	一般会計	施設運営事業	収益事業	総合型スポーツクラブ運営事業	内部取引消去	合計
消耗品費支出	3,931	23,916	2,478	5,519		35,844
燃料費支出		15,370	150	120		15,640
食糧費支出	879	127	20	211		1,237
印刷製本費支出	2,512	1,917		880		5,309
光熱水費支出		232,485	4,000			236,485
修繕料支出	50	33,355	300	230		33,935
医薬材料費支出	46	198		85		329
通信運搬費支出	533	4,609	31	915		6,088
手数料支出	259	3,787	50	1,871		5,967
保険料支出	1,723	544		5,003		7,270
広告料支出				100		100
委託料支出	13,715	224,504	200			238,419
使用料及び賃借料支出	5,129	17,148	1,377	11,464		35,118
原材料費支出		3,046				3,046
負担金補助及び交付金支出	17,262	163	500	1,141		19,066
備品購入費支出		154	200	400		754
租税公課支出	20	844	1,896			2,760
補償金支出		81				81
② 管理費						
給料支出		14,922				14,922
職員手当支出		11,792				11,792
共済費支出		4,379				4,379
賃金支出		4,486				4,486
報償費支出	84	200				284
旅費支出	587	497				1,084
消耗品費支出	235	1,300				1,535
燃料費支出	180	216				396
食糧費支出	174	30				204
印刷製本費支出	167	520				687
修繕料支出		40				40
通信運搬費支出	50	1,297				1,347
手数料支出	1,127	1,043				2,170
委託料支出	250	600				850
使用料及び賃借料支出	1,217	2,774				3,991
負担金補助及び交付金支出	263	176				439
租税公課支出	110	3,820				3,930
交際費支出	100					100
③ 他会計への繰入金支出						
一般会計への繰入金支出			1,832		△ 1,832	0
施設運営事業会計への繰入金支出	3,000				△ 3,000	0
事業活動支出計	150,018	894,699	16,104	68,277	△ 4,832	1,124,266
事業活動収支差額	△ 2,228	△ 936	0	△ 4,596	0	△ 7,760

科目	一般会計	施設運営事業	収益事業	総合型スポーツクラブ運営事業	内部取引消去	合計
II 投資活動収支の部						
1 投資活動収入						
投資活動収入計	0	0	0	0		0
2 投資活動支出						
① 特定資産取得支出						
退職給付引当資産取得支出	9,702					9,702
投資活動支出計	9,702	0	0	0	0	9,702
投資活動収支差額	△ 9,702	0	0	0	0	△ 9,702
III 財務活動収支の部						
1 財務活動収入						
財務活動収入計	0	0	0	0	0	0
2 財務活動支出						
財務活動支出計	0	0	0	0	0	0
財務活動収支差額	0	0	0	0	0	0
IV 予備費支出	1,000	0	0	173		1,173
当期収支差額	△ 12,930	△ 936	0	△ 4,769	0	△ 18,635
前期繰越収支差額	26,086	936	0	13,930		40,952
次期繰越収支差額	13,156	0	0	9,161	0	22,317

(注) 1 借入限度額 0円

2 債務負担額 0円